

Collectif & industrie



Édition 25-10

PRÉSENTATION DE L'ENTREPRISE

3 - 5



DEA

6 - 33



COMUNELLO

34 - 41



CARDIN

42 - 50



NICE

51 - 57



FAAC

58 - 73



MAGNETIC

74 - 87



LA BARRIÈRE AUTOMATIQUE

88 - 97



EMFA

98 - 101



BERNER

102 - 110



GROOM

111 - 114



MARANTEC

115 - 118



ÉMETTEURS & ÉLECTRONIQUES

119 - 134



VEROUILLAGE & SÉCURITÉ

135 - 166



CONTRÔLE D'ACCÈS

167 - 183



INTERPHONIE & VIDÉO

184 - 192



INTERPHONIE & VIDÉO

193 - 196



INTERPHONIE & VIDÉO GSM

197 - 206



INTERPHONIE & VIDÉO GSM

207 - 213



CONSOMMABLES

214 - 216



PACKS SÉCURITÉ

217 - 221

NOTES

222 - 223

CONDITIONS GÉNÉRALES DE VENTES

224



DIFERBAT

Ouvrez-vous vers le meilleur service.

Depuis plus de 35 ans,

Diferbat accompagne exclusivement les professionnels dans leurs projets, qu'il s'agisse de portails, barrières levantes, portes de garage, volets, bornes ou solution de contrôle d'accès et d'interphonie. Notre expertise couvre les besoins du résidentiel, du collectif comme de l'industrie.

Notre différence ?

Notre engagement. Nous ne sommes pas qu'un simple distributeur : nous voulons être un véritable support pour nos clients. En amont du chantier, nous conseillons et orientons vers les solutions les plus adaptées.

Une fois le matériel livré, notre service technique est disponible pour répondre aux questions et faire face aux imprévus.

Au bureau ou sur la route, une équipe deux fois plus présente.

Parce que l'expérience terrain et la réactivité bureau font la différence.

Pour accompagner vos projets, nous avons fait le choix d'un accompagnement technique solide et structuré, porté par une équipe commerciale répartie en deux pôles complémentaires.

Au siège, notre équipe sédentaire prend en charge, avec réactivité, la rédaction de vos devis et l'étude de vos besoins. Toujours à l'écoute, elle vous accompagne au quotidien pour vous apporter des réponses rapides et précises.

Sur le terrain, notre équipe itinérante est implantée dans toute la France. Présente depuis de nombreuses années à vos côtés, elle connaît vos contraintes, vos attentes et les spécificités de vos chantiers.

Cette proximité lui permet de vous proposer des solutions techniques adaptées, avec pragmatisme et efficacité.



Plus de 3 000 m² de stock et un service logistique engagé à vos côtés.

Toutes les commandes, passées en ligne ou directement auprès de notre équipe, s'appuient sur un stock interne réapprovisionné en continu. Installé au sein même de notre siège, il regroupe plus de 3 000 références, vous garantissant une réactivité optimale pour vos chantiers.

Chaque jour, notre équipe logistique dédiée prépare et expédie plus de 100 commandes à destination de toute la France pour garantir une réception sous 24 ou 48 heures.

Et pour coller au mieux à votre organisation et répondre aux urgences, notre service de livraison personnalisé propose des solutions souples en phase avec vos plannings.



Ouvrez-vous vers le meilleur service avec une équipe qui place l'humain au cœur de la relation pour que la réussite d'un chantier commence bien avant la pose... et continue bien après.

En complément de ce catalogue dédié aux solutions pour le collectif, Diferbat met aussi à votre disposition un catalogue Domestique.

Vous y trouverez nos produits et conseils pensés pour l'équipement des maisons individuelles.

Pour l'obtenir, il vous suffit d'en faire la demande à votre interlocuteur commercial habituel.

RETROUVEZ TOUS NOS PRODUITS EN LIGNE SUR **DIFERBAT.FR**

SUR ORDINATEUR & MOBILE





RETROUVEZ TOUS NOS PRODUITS DANS NOTRE CATALOGUE
EN LIGNE AVEC VOTRE **TARIF PRÉFÉRENTIEL**



Mode de livraison	
<input type="radio"/> Transport standard 24/48h	Livraison le lendemain!
<input checked="" type="radio"/> Enlèvement comptoir	A préciser impérativement dans le chant note sinon le matériel sera expédié.

**PASSEZ COMMANDE ET VOS PRODUITS
SONT EXPÉDIÉS EN 24 HEURES**

*Profitez du franco de port offert pour
toute commande de plus de 350€ sur le
site e-commerce uniquement.*



PORTAILS BATTANTS



DEA GHOST 200 - Moteurs 24V & 230V 8 - 9



DEA OLI 600 - Moteurs 230V 10 - 11



DEA PACKS NORMES 12 - 13

PORTAILS COULISSANTS



DEA REV & GULLIVER - Moteurs 14 - 15



DEA IRON BOX XS - Moteurs 24V & 230V 16 - 17



DEA IRON BOX - Moteurs 24V & 230V 18 - 19



DEA PACKS NORMES 20 - 21



DEA GULLIVER - Moteurs 230V & 400V 22 - 23

PORTES DE GARAGE



DEA KIT ADVANCE & SPACE/N 24



DEA LIVI 900 - 24V 25



DEA LATO - 230V & 400V 26 - 27

BARRIÈRES & BORNES




DEA BARRIÈRES SÉRIE STOP - 24V 28 - 29



DEA BARRIÈRES TRAFIK 30 - 31














DEA BORNES ESCAMOTABLES & FIXES 32 - 33



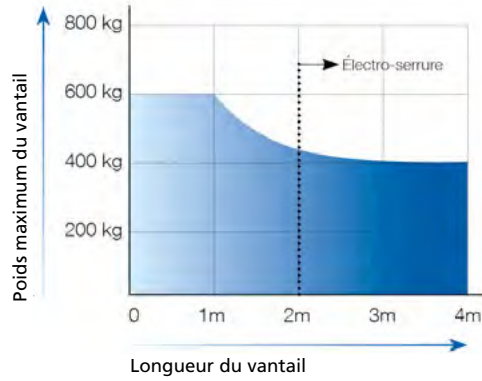
MPZE00624 : moteur enterré GHOST 200 24V

MPZE006 : moteur enterré GHOST 200 230V

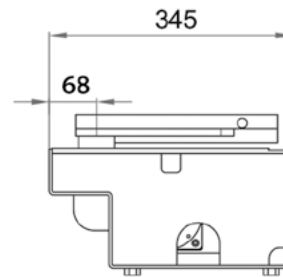
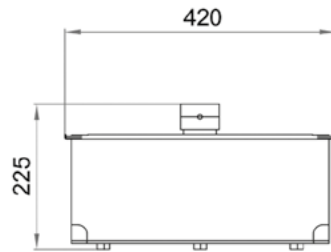
Accessoires

 <p>Caisson cataphorèse pour GHOST 100 et GHOST 200.</p> <p>215</p>	 <p>Adaptation 180° GHOST 200.</p> <p>216</p>	 <p>Fin de course mécanique GHOST 200.</p> <p>MPZE004</p>
 <p>NET24NC + coffret métal.</p> <p>NET24M</p>	 <p>Armoire 230V 1 ou 2 moteurs + coffret métal.</p> <p>NET230M</p>	 <p>Coffret métal avec PE 40x30x20 cm prévoir plaque de fond</p> <p>STEELBOX</p>
 <p>Palpeur lg 2 m avec émetteur radio intégré + récepteur 2 relais pour 4 palpeurs radio.</p> <p>COMPACNDRM2000 + RADIORX868</p>	 <p>Cellules orientables anti-vandales.</p> <p>CDR842A</p>	 <p>Clavier 2 relais rétro-éclairé électronique intégrée. + potelet pour K1000 120x80x1000 mm.</p> <p>K1000 + OCLA101</p>
 <p>Projecteur à LED 10W 230V ou projecteur à LED 10W 24V.</p> <p>HALOLED10 ou HALOLED1024</p>	 <p>Projecteur à LED 10W 230V ou projecteur à LED 10W 24V.</p> <p>LUXLED10 ou LUXLED1024</p>	 <p>Feu clignotant multi-tensions avec antenne intégrée.</p> <p>ICONL</p>
 <p>Sélecteur à clé pompier avec tube ou capsule de protection.</p> <p>BOITSEECUTUB ou BOITSEECUCAPS</p>	 <p>Peinture de sol 7 kg séchage 8 mn jaune (3S1755J) ou noir (3S1755N).</p> <p>3S1755J ou 3S1755N</p>	 <p>Aérosol de circulation 500 mL 1 seul passage 4 m² jaune (BOMBJ) ou noir (BOMBN).</p> <p>BOMBJ ou BOMBN</p>
 <p>Potelet acier avec embase à visser 80x40x600 mm.</p> <p>POT600</p>		

Limites d'utilisation



DONNÉES TECHNIQUES	200/24
Alimentation moteur (V)	24V DC
Puissance maximale absorbée (W)	150W
Couple maximale (Nm)	210Nm
Cycle de travail (manœuvres/h)	40
N. manœuvres max en 24h.	280
Température de fonctionnement (°C)	-20÷50
Temps d'ouverture 90° (S)	165
Poids avec l'emballage (Kg)	14 Kg
Niveau de protection	IP67



Verrouillage



Serrure 12V VIRO à pêne basculant ou serrure électrique 12V gâche au sol + flexible passe câble lg 450 mm.

APBS090 ou APBSV06 + FLEX450



Verrou piston vertical 12V à rupture + alimentation sur rail DIN + relais embrochable 230V + embase à visser.

28710N + ADD1248 + FID230AC + FIDEMB



Verrou de sol motorisé 24V à émission de courant course 115 mm + butée centrale portail avec gâche pour ELECTRODROP

ELECTRADROP + OGS

Accessoires SAV



Armoire de commande 1 ou 2 moteurs 24V.

NET24NC



Clé de déverrouillage pour moteur GHOST.

CDME001



480664 : levier pour caisson de moteur GHOST + 430110 : sachet d'accessoires pour levier GHOST.

480664 + 430110



322240 : capuchon de protection pour caisson GHOST + 322270 : support pour couvercle GHOST.

322240 + 322270

VÉRIN HYDRAULIQUE



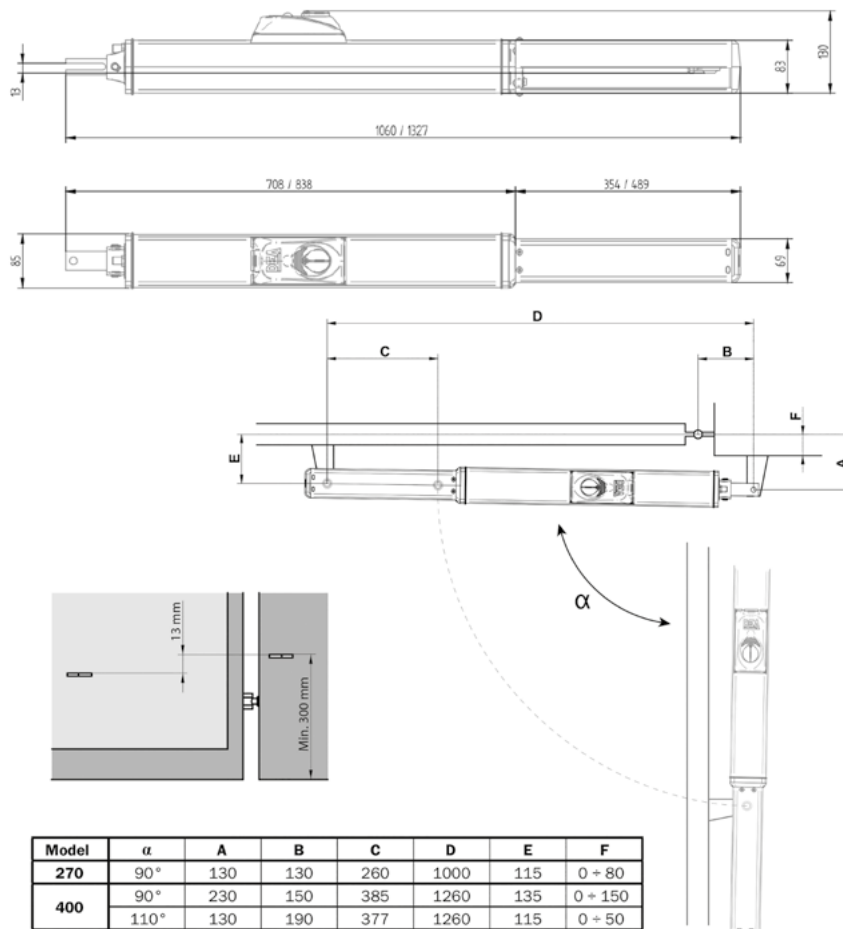
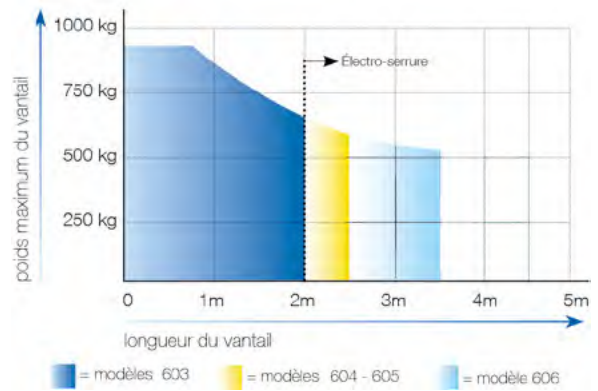
603N : vérin hydraulique course 270 mm autobloquant avec fixation à souder

604N : vérin hydraulique course 270 mm réversible avec fixation à souder

605N : vérin hydraulique course 400 mm autobloquant avec fixation à souder

606N : vérin hydraulique course 400 mm réversible avec fixation à souder

DONNÉES TECHNIQUES	603 / 604	605 / 606
Alimentation moteur (V)	230V AC ± 10% (50/60 Hz)	
Puissance maximale absorbée (W)	290W	290W
Force de poussée maximale (N)	3980N	3980N
Force de traction maximale (N)	3200N	3200N
Cycle de travail (manœuvres/h)	60	50
N. manœuvres max en 24h.	480	400
Condensateur incorporé (µF)	8	8
Température de fonctionnement (°C)	-20÷50 °C	-20÷50 °C
Protection thermique du moteur (°C)	130 °C	130 °C
Temps d'ouverture 90° (S)	215	315
Poids avec l'emballage (Kg)	11,4 Kg	13 Kg
Niveau de protection	IP55	IP55



ACCESSOIRES POUR COLLECTIF ET INDUSTRIE

Accessoires de commande



Armoire 230V
1 ou 2 moteurs
+
coffret métal.

NET230M



Coffret métal avec PE
40x30x20 cm
prévoir plaque
de fond.

STEELBOX

Fixation



Jeu de patte
de fixation
pilier et vantail
à visser.

OLI/SFR

Sécurité



Cellules orientables
anti-vandales.

CDR842A



Potelet acier avec
embase à visser
80x40x600 mm.

POT600



Palpeur lg 2 m
avec émetteur
radio intégré
+
récepteur 2 relais
pour 4 palpeurs
radio.

COMPACNDRM2000 + RADIORX868



Projecteurs à LED
230V 10W.

HALOLED10 ou LUXLED10



Feu clignotant
multi-tensions avec
antenne intégrée.

ICONL



Sélecteur à clé
pompiers avec tube
ou
capsule de
protection.

BOITSEECUTUB ou BOITSEECUCAPS



Peinture de sol
7 kg séchage 8 mn
jaune (351755J)
ou
noir (351755N).

351755J ou 351755N



Aérosol de
circulation 500 mL
1 seul passage 4 m²
jaune (BOMBJ)
ou noir (BOMBN).

BOMBJ ou BOMBN



Boîte à clés
à codes
à molettes.

5401EURD

Verrouillage



Serrure 12V VIRO
à pêne basculant
ou
serrure électrique
12V gâche au sol
+
flexible passe câble
lg 450 mm.

APBS090 ou APBSV06 + FLEX450



Verrou piston vertical
12V à rupture
+
alimentation sur rail DIN
+
relais embrochable 230V
+
embase à visser.

28710N + ADD1248 + FID230AC + FIDEMB

Option



Verrou de sol
motorisé 24V à
émission de courant
course 115 mm
+
butée centrale portail
avec gâche pour
ELECTRODROP

ELECTRADROP + OGS



Clavier 2 relais
rétro-éclairé
électronique
intégrée
+
potelet
120x80x1000 mm
pour K1000 et KCIEN.

K1000 + OCLA101

Accessoires SAV



Condensateur 8uF
pour OLI.

COND500



Adaptation pour
remplacement
vérin FAAC
entre axe 960 mm
et course 270 mm.

KITADAFKS



Huile 1 L.

600H



Cylindre
+
2 clés 2524 pour
déverrouillage
moteur DEA.

OCBC009

RETROUVEZ LES PACKS SÉCURITÉS À LA PAGE 217

BATTANT



conforme aux normes
Européennes



Ces packs sont composés de moteurs et accessoires qui ont été validés sur des portails acier 2 vantaux battant par le CSTB. Ils vous permettent de réaliser une installation conforme en utilisant le principe du cascading.

Composition des packs :

- 2 moteurs OLI 600 230 V, course 270 mm ou 400 mm, réversible ou bloquant selon modèle.
- 1 coffret de commande métal.
- 2 pattes à visser pour OLI.
- 1 verrou à pêne piston à rupture de courant avec son alimentation pour les packs réversibles.
- 1 palpeur résistif radio intégrée.
- 2 potelets acier avec embase à visser 80x40x600 mm.
- 2 jeux de cellules antivandales et 2 potelets à visser.
- 1 projecteur à led et 1 feu clignotant.
- 3 étiquettes CE avec votre logo et n° de série.
- 1 dossier technique.



BATTANT

POUR PORTAILS 2 VANTAUX JUSQU'À 6 M (2 vantaux de 3 m)

PKNOLI603 : pack norme OLI 603 230V bloquant


PKNOLI604 : pack norme OLI 604 230V réversible

POUR PORTAILS 2 VANTAUX JUSQU'À 8 M (2 vantaux de 4 m)

PKNOLI605 : pack norme OLI 605 230V bloquant

PKNOLI606 : pack norme OLI 606 230V réversible

Options



Peinture de sol
7 kg séchage 8 mn
jaune (3S1755J)
ou
noir (3S1755N).

3S1755J ou 3S1755N



Aérosol de
circulation 500 mL
1 seul passage 4 m²
jaune (BOMBJ)
ou noir (BOMBN).

BOMBJ ou BOMBN



Récepteur GSM
+
alimentation
24V 2,5 A.

060129 + ADD2448



Sélecteur à clé
pompiers avec tube
ou
capsule de
protection.

BOITSESECUTUB ou BOITSESECUCAPS



Cable anti-chute
pour portail
jusqu'à 500 kg.

BSAFE

REV MOTEURS

NOUVEAU



AVEC ÉLECTRONIQUE 230V OU 24V

**Réversible
en cas de panne
de courant.**

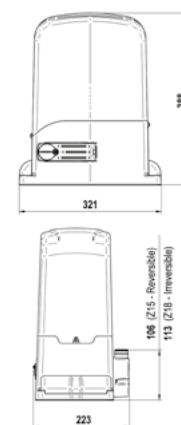
REV220/RFM : 1400 kg 230V réversible avec frein en ouverture/fermeture, fins de course magnétiques et électronique NET230N

REV220M : 1400 kg 230V irréversible, fins de course magnétiques et électronique NET230N

REV24M : 1400 kg 24V irréversible, fins de course magnétiques et électronique NET24N

REV24MBOOST : 1200 kg 24V irréversible, fins de course magnétiques et électronique NET24NBOOST

DONNÉES TECHNIQUES	REV220/RFM	REV220M	REV24M	REV24MBOOST
Alimentation moteur (V)	230V		24V DC	
Puissance max. absorbée (W)	500	500	250	800
Poussée (N)	1200		450	861
Cycle de travail (manœuvres/h) avec portail de 8 m pour 1000 ou 1400 Kg	27 / 1000 Kg 22 / 1400 Kg		36 / 1000 Kg 31 / 1400 Kg	22/1200 Kg
N. manœuvres max en 24h. avec portail de 8 m pour 1000 ou 1400 Kg	270 / 1000 Kg 220 / 1400 Kg	300 / 1000 Kg 250 / 1400 Kg	300 / 1000 Kg 250 / 1400 Kg	220/1200 Kg
Condensateur incorporé (µF)	12,5	14	/	/
Température de fonctionnement (°C)	-20 ÷ 50			
Protection thermique du moteur (°C)	150		/	/
Vitesse (m/min)	10	10 (12,5m/min avec pignon Z22)	12 (15m/min avec pignon Z22)	26 (ne pas utiliser avec pignon Z22)
Pignon standard	Z16			
Poids avec l'emballage (Kg)	18			
Niveau de protection (IP)	IPX4 (IP44 avec fdc magnétiques)			IP44



GULLIVER MOTEURS



AVEC ÉLECTRONIQUE 230V

GULLIVERNM : 2500 kg 230V avec électronique NET230

GULLIVERN3PFM : 3000 kg avec NET230EVO-I et frein (pour l'inertie)

DONNÉES TECHNIQUES	GULLIVERNM	GULLIVERN3PFM
Tension alimentation (V)	230-240 V ~ (50/60 Hz)	
Tension d'alimentation moteur (V)	230 V ~	230 V 3~
Puissance nominale (W)	226	225
Puissance max. absorbée (W)	860	1650
Couple nominal (Nm)	2,6	7
Couple maximal (Nm)	47	55
Poussée maximale (N)	1300	1530
Cycle de travail (cycles/heure) avec un portail de 12 m	13	18 (12 m/min - 60%) 28 (20 m/min - 100%)
Condensateur incorporé (µF)	30	-
Température de fonctionnement (°C)	-20 ÷ 50	-20 ÷ 45
Protection thermique du moteur (°C)	140	
Vitesse (m/min)	10,4	12 ÷ 20
Pignon standard	Z=18 (m = 4 mm)	
Poids avec l'emballage (Kg)	30	
Pression sonore (dBA)	< 70	
Niveau de protection (IP)	IP55 (IPX0 pour les versions /IB)	



ACCESSOIRES POUR COLLECTIF ET INDUSTRIE

Crémaillère




Pignon 22 pour REV220 (pas le RF) et REV24. Portail 1000 Kg rapide.

Z22



Crémaillère nylon renforcée 6 points de fixation 1200 kg module 4.

V61200



Crémaillère acier lg 1 m avec goujons.

106/SLOAC2



Crémaillère acier lg 2 m à souder.

106/SLOAC



Crémaillère acier lg 2 m avec goujons.

ACRM32000




Fins de courses REV.

166010

Accessoires optionnels

Radio

Sécurité



Déverrouillage à câble pour moteur REV (incompatible GULLIVER, IRON18 et IRON25) + boîtier.

451 + BLINDOS



Émetteur DEA 4 canaux 433 MHz avec rolling code.

GTX4M



Palpeur lg 2 m avec émetteur radio intégré + récepteur 2 relais pour 4 palpeurs radio.

COMPACNDRM2000 + RADIORX868



Palpeur à contact lg 2 m.

COMPAPR2000



Barre palpeuse à câble lg 2 m.

OSPC123



Cellules orientables anti-vandales.

CDR842A



Potelet acier avec embase à visser 80x40x600 mm.

POT600



Sélecteur à clé pompier avec tube ou capsule de protection.

BOITSESECUTUB ou BOITSESECUCAPS




Projecteur à LED 10W 230V ou projecteur à LED 10W 24V.

HALOLED10 ou HALOLED1024



Feu clignotant multi-tensions avec antenne intégrée.

ICONL



Peinture de sol 7 kg séchage 8 mn jaune (3S1755J) ou noir (3S1755N).


3S1755J ou 3S1755N



Aérosol de circulation 500 mL 1 seul passage 4 m² jaune (BOMBJ) ou noir (BOMBN).

BOMBJ ou BOMBN

Accessoires SAV

Armoire 230V 1 ou 2 moteurs.

NET230NC



Armoire de commande 1 ou 2 moteurs 24V.

NET24NC

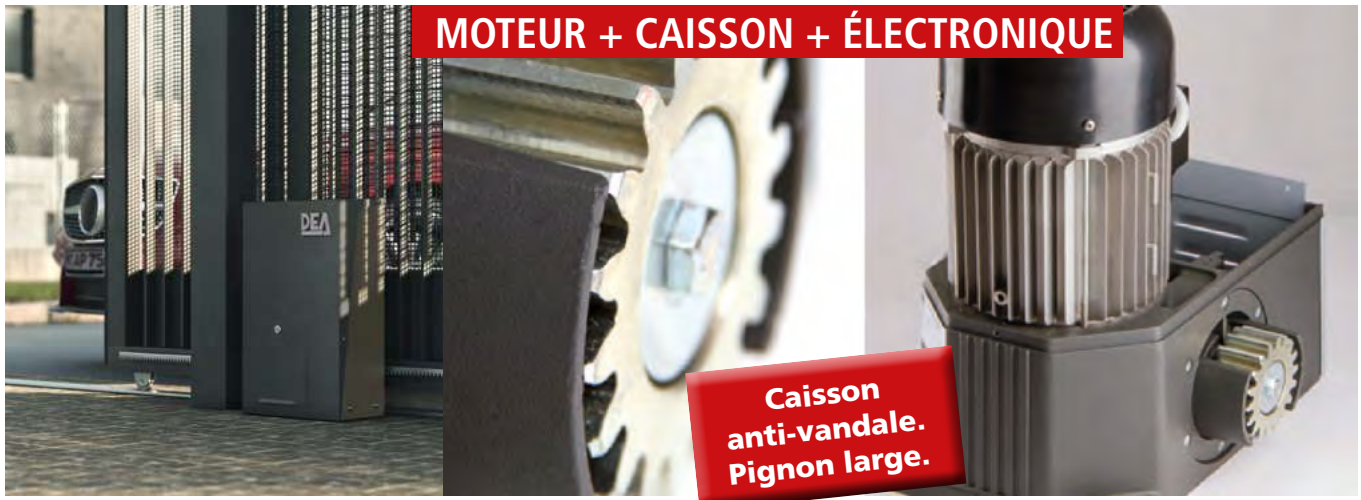


Module de contrôle pour Gulliver 3P + module de puissance avec variateur pour Gulliver 3P.

NETCPUEVO + NETM230I

RETROUVEZ LES PACKS SÉCURITÉS À LA PAGE 217

IRON BOX XS



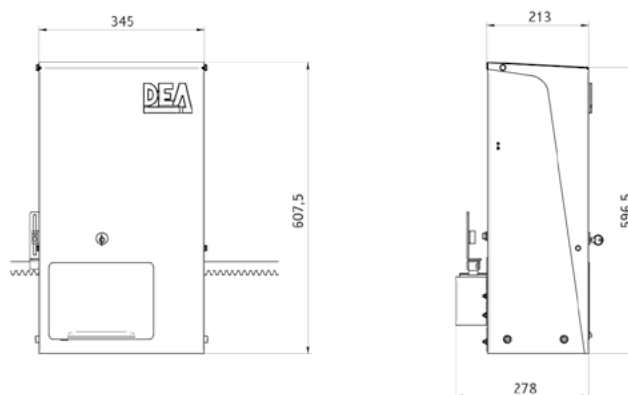
IRONXS220RF : REV220RFIBM 1400 kg 230V réversible si de panne de courant avec électronique NET230

IRONXS220NET : REV220IBM 1400 kg 230V avec électronique NET230

IRONXS24NET : REV24IBM 1400 kg 24V avec électronique NET24

IRONXSGULNIB : moteur GULLIVERNIB 2500 kg 230V avec NET230NC + IRONBOXXS

IRONXSGULN3PIB : moteur GULLIVERN3PIB 2500 kg tri 230V avec NET230EVOIC + IRONBOXXS



DONNÉES TECHNIQUES	REV220RFIBM	REV220IBM	REV24IBM	GULLIVERNIBM	GULLIVERN3PIBM
Alimentation (V) (50/60 Hz)	230 a.c.			230.240 V ~	
Alimentation moteur (V)	230 a.c.		24 DC	230 V~	230 V 3~
Puissance absorbée (W)	500		250	860	1650
Condensateur incorporé (µF)	12,5	18	/	30	-
Thermoprotection moteur (°C)	150		/	140	
Cycle de travail (portails max 1400 Kg pour REV)	22 (m/h)		31 (m/h)	13 cycles/heure avec un portail de 12 m	18 (12m/min -60%) 28 (20m/min - 100%)
Cycle de travail (portails max 1000 Kg)	27 (m/h)		36 (m/h)	-	-
Limite température ambiante (°C)	-20 à 50			-20 ÷ 45	
Degré de protection (IP)	IPX0				
Vitesse (m/min)	10		12	10,4	12 ÷ 20
Force de poussée maximale (N)	1200	900	450	1300	1530
Poids avec l'emballage (Kg)	18			30	

Crémaillères

Crémaillère nylon renforcée
6 points de fixation
1200 kg module 4.

V61200

Crémaillère acier
lg 1 m avec goujons.

106/SLOAC2

Crémaillère acier
lg 2 m à souder.

106/SLOAC


ACCESSOIRES POUR COLLECTIF ET INDUSTRIE

Accessoires optionnels



Crémaillère acier
lg 2 m avec goujons.

ACRM32000



Déverrouillage
à câble pour
moteur REV
(incompatible
GULLIVER, IRON18
et IRON25)
+
boîtier.

451 + BLINDOS



Alimentation
230V 24V AC/DC
2A 48W
3 modules.

ADD2448

Radio



Émetteur DEA
4 canaux 433 MHz
avec rolling code.

GTX4M

Sécurité



Palpeur lg 2 m
avec émetteur
radio intégré
+
récepteur 2 relais
pour 4 palpeurs
radio.

COMPACNDRM2000 + RADIORX868



Palpeur à contact
lg 2 m.

COMPAPR2000



Barre palpeuse
à câble lg 2 m.

OSPC123



Cellules orientables
anti-vandales.

CDR842A



Potelet acier avec
embase à visser
80x40x600 mm.

POT600



Sélecteur à clé
pompier avec tube
ou
capsule de
protection.

BOITSESECUTUB ou BOITSESECUCAPS




Projecteur
à LED 10W 230V
ou
projecteur
à LED 10W 24V.

HALOLED10 ou HALOLED1024



Feu clignotant
multi-tensions avec
antenne intégrée.

ICONL



Peinture de sol
7 kg séchage 8 mn
jaune (3S1755J)
ou
noir (3S1755N).

3S1755J ou 3S1755N



Aérosol de
circulation 500 mL
1 seul passage 4 m²
jaune (BOMBJ)
ou noir (BOMBN).

BOMBJ ou BOMBN



Boîte à clés
à codes
à molettes.

5401EURD

Accessoires SAV



Moteur coulissant
1400 kg 230V
réversible
pour IRONBOXSN.

REV220IBM



Moteur coulissant
1400 kg 230V/24V
pour IRONBOXSN.

REV220IBM ou REV24IBM



Armoire 230V
1 ou 2 moteurs.

NET230NC



Caisson anti-vandale
pour moteurs DEA
REV et Gulliver
petit modèle
(36 x 61 x 22 cm).

IRONBOXSN



Moteur coulissant
2500 kg 230V
pour IRONBOXSN.

GULLIVERNIBM




Moteur coulissant
2500 kg tri 230V
pour IRONBOXSN.

GULLIVERN3PIBM



**MOTEUR
+
CAISSON
+
ÉLECTRONIQUE**

**Caisson
anti-vandale.
Pignon large.**



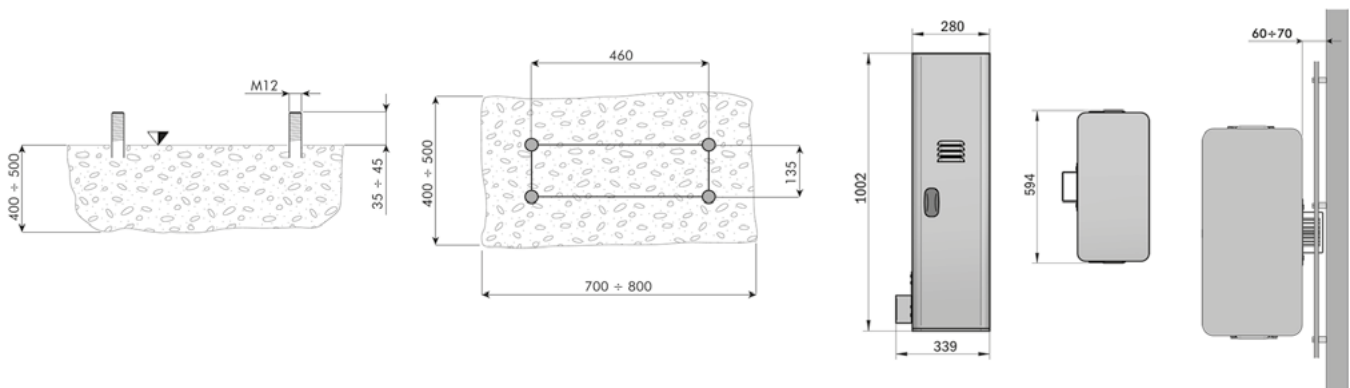
IRON220RF : REV220RFIBM 1400 kg 230V réversible si de panne de courant avec électronique NET230

IRON220NET : REV220IBM 1400 kg 230V avec électronique NET230

IRON24NET : REV24IBM 1400 kg 24V avec électronique NET24

IRONGULNET : GULLIVERNIBM 3000 kg 230V avec électronique NET230

IRONGUL3PNET : GULLIVERN3PIBM 3000 kg 230V avec électronique NET230EVO-I




DONNÉES TECHNIQUES	REV220RFIBM	REV220IBM	REV24IBM	GULLIVERNIBM	GULLIVERN3PIBM
Alimentation (V) (50/60 Hz)	230 a.c.			230.240 V ~	
Alimentation moteur (V)	230 a.c.		24 DC	230 V~	230 V 3~
Puissance absorbée (W)	500		250	860	1650
Condensateur incorporé (µF)	12,5	18	/	30	-
Thermoprotection moteur (°C)	150		/	140	
Cycle de travail (portails max 1400 Kg pour REV)	22 (m/h)		31 (m/h)	13 cycles/heure avec un portail de 12 m	18 (12m/min -60%) 28 (20m/min - 100%)
Cycle de travail (portails max 1000 Kg)	27 (m/h)		36 (m/h)	-	-
Limite température ambiante (°C)	-20 à 50			-20 ÷ 45	
Degré de protection (IP)	IPX0				
Vitesse (m/min)	10		12	10,4	12 ÷ 20
Force de poussée maximale (N)	1200	900	450	1300	1530
Poids avec l'emballage (Kg)	18			30	

Crémaillères




ACCESSOIRES POUR COLLECTIF ET INDUSTRIE

Accessoires optionnels



Déverrouillage à câble pour moteur REV (incompatible GULLIVER, IRON18 et IRON25) + boîtier.

451 + BLINDOS



Alimentation 230V 24V AC/DC 2A 48W 3 modules.

ADD2448

Radio



Émetteur DEA 4 canaux 433 MHz avec rolling code.

GTX4M

Sécurité



Palpeur lg 2 m avec émetteur radio intégré + récepteur 2 relais pour 4 palpeurs radio.

COMPACNDRM2000 + RADIORX868



Palpeur à contact lg 2 m.

COMPAPR2000



Barre palpeuse à câble lg 2 m.

OSPC123



Cellules orientables anti-vandales.

CDR842A



Potelet acier avec embase à visser 80x40x600 mm.

POT600



Sélecteur à clé pompier avec tube ou capsule de protection.

BOITSEECUTUB ou BOITSEECUCAPS



Projecteur à LED 10W 230V ou projecteur à LED 10W 24V.

HALOLED10 ou HALOLED1024



Feu clignotant multi-tensions avec antenne intégrée.


ICONL



Boîte à clés à codes à molettes.

5401EURD

Accessoires SAV



Peinture de sol 7 kg séchage 8 mn jaune (3S1755J) ou noir (3S1755N).

3S1755J ou 3S1755N



Aérosol de circulation 500 mL 1 seul passage 4 m² jaune (BOMBJ) ou noir (BOMBN).

BOMBJ ou BOMBN



Moteur couissant 1400 kg 230V réversible pour IRONBOX.

REV220RFIBM



Moteur couissant 1400 kg 230V/24V pour IRONBOX.

REV220IBM ou REV24IBM




Moteur couissant 3000 kg 230V pour IRONBOX.

GULLVERNIBM



Moteur couissant 3000 kg 400V pour IRONBOX.

GULLVERN3PIBM



Caisson anti-vandale pour moteurs DEA REV et GULLIVER.

IRONBOXN



Armoire 230V 1 ou 2 moteurs.

NET230NC



Module de contrôle pour Gulliver 3P + module de puissance avec variateur pour GULLIVER 3P

NETCPUEVO + NETM230I

AUTOPORTANT ET ROULANT



conforme aux normes Européennes



Ces packs sont composés de moteurs et accessoires qui ont été validés sur des portails acier roulant et autoportant par le CSTB. Ils vous permettent de réaliser une installation conforme en utilisant le principe du cascading.

Composition des packs :

- 1 moteur REV ou GULLIVER, 24V, 230V, réversible ou bloquant selon modèle.
- Moteur standard, ou avec caisson IRONXS ou grand caisson IRONBOX selon modèle.
- 2 palpeurs résistifs radio intégrée pour les bords primaire et secondaire.
- 3 palpeurs fixes pour le portique de guidage (+2 pour le grand caisson IRONBOX).
- 2 jeux de cellules antivandales.
- 1 projecteur à led et 1 feu clignotant.
- 3 étiquettes CE avec votre logo et n° de série.
- 1 dossier technique.



AUTOPORTANT ET ROULANT

POUR PORTAIL AUTOPORTANT JUSQU'À 8 M ET ROULANT JUSQU'À 12 M

PKNREV220 : pack norme REV220M 230V bloquant

PKNREV24 : pack norme REV24M 24V bloquant

PKNREV220RF : pack norme REV220RFM 230V réversible

PKNIRON220XS : pack norme REV220IBM bloquant avec caisson IRON XS

PKNIRON24XS : pack norme REV24IBM bloquant avec caisson IRON XS

PKNIRON220RFXS : pack norme REV220RFIBM réversible avec caisson IRON XS

PKNIRON220 : pack norme REV220IBM 230V bloquant avec caisson IRONBOX

PKNIRON24 : pack norme REV24IBM 24V bloquant avec caisson IRONBOX

PKNIRON220RF : pack norme REV220RFIBM 230V réversible avec caisson IRONBOX

POUR PORTAIL AUTOPORTANT JUSQU'À 12 M ET ROULANT JUSQU'À 16 M

PKNGUL : pack norme GULLIVERNM 230V bloquant

PKNGUL3P : pack norme GULLIVERN3PM 230V triphasé bloquant


PKNIRONGUL : pack norme GULLIVERN3IBM 230V bloquant avec caisson IRONBOX

PKNIRONGUL3P : pack norme GULLIVERN3PIBM 230V triphasé bloquant avec caisson IRONBOX

PKNIRONGULXS : GULLIVERN3IBM 230V bloquant avec caisson IRONBOXXS

PKNIRONGUL3PXS : GULLIVERN3PIBM 230V triphasé bloquant avec caisson IRONBOXXS

Options



Peinture de sol
7 kg séchage 8 mn
jaune (351755J)
ou
noir (351755N).

351755J ou 351755N



Aérosol de
circulation 500 mL
1 seul passage 4 m²
jaune (BOMBJ)
ou noir (BOMBN).

BOMBJ ou BOMBN



Récepteur GSM
+
alimentation
24V 2,5 A.

060129 + ADD2448



Sélecteur à clé
pompiers avec tube
ou
capsule de
protection.

BOITSESECUTUB ou BOITSESECUCAPS


















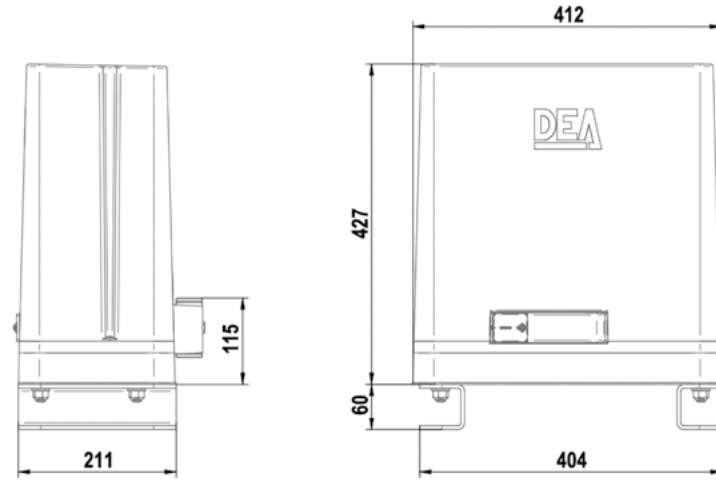
**SANS CARTE
ÉLECTRONIQUE**

GULLIVERNSCM : moteur GULLIVER/N 230V sans électronique

GULLIVERN4003PSCM : moteur GULLIVER/N triphasé 400V sans électronique

Accessoires

 <p>Crémaillère nylon renforcée 6 points de fixation 1200 kg module 4.</p> <p>V61200</p>	 <p>Crémaillère acier lg 2 m à souder.</p> <p>106/SLOAC</p>	 <p>Crémaillère acier lg 1 m avec goujons.</p> <p>106/SLOAC2</p>
 <p>Crémaillère acier lg 2 m avec goujons.</p> <p>ACRM32000</p>	 <p>Émetteur DEA 4 canaux 433 MHz avec rolling code.</p> <p>GTX4M</p>	 <p>Armoire 230V 1 ou 2 moteurs</p> <p>NET230NC</p>
 <p>Armoire de commande 1 moteur 400V.</p> <p>400RR/C</p>	 <p>Barre palpeuse à câble lg 2 m.</p> <p>OSPC123</p>	 <p>Palpeur lg 2 m avec émetteur radio intégré + récepteur 2 relais pour 4 palpeurs radio.</p> <p>COMPACNDRM2000 + RADIORX868</p>
 <p>Palpeur à contact lg 2 m.</p> <p>COMPAPR2000</p>	 <p>Cellules orientables anti-vandales.</p> <p>CDR842A</p>	 <p>Potelet acier avec embase à visser 80x40x600 mm.</p> <p>POT600</p>
 <p>Coffret métal avec PE 40x30x20 cm prévoir plaque de fond.</p> <p>STEELBOX</p>	 <p>Projecteur à LED 10W 230V ou projecteur à LED 10W 24V.</p> <p>HALOLED10 ou HALOLED1024</p>	 <p>Feu clignotant multi-tensions avec antenne intégrée.</p> <p>ICONL</p>



Accessoires



Émetteur connecté :
gestion intégrale
sur mobile.

HDOORSLIM + HONOAAPP



Sélecteur à clé
pompiers avec tube
ou
capsule de
protection.

BOITSEECUTUB ou BOITSEECUCAPS



Fins de courses
pour GULLIVER/N.

166003



Peinture de sol
7 kg séchage 8 mn
jaune (3S1755J)
ou
noir (3S1755N).

3S1755J ou 3S1755N



Aérosol de
circulation 500 mL
1 seul passage 4 m²
jaune (BOMBJ)
ou noir (BOMBN).

BOMBJ ou BOMBN

KIT ADVANCE & SPACE/N



Composition du kit :

- 1 moteur ADVANCE 1200N avec électronique déportée ou 1 moteur SPACENLBOOST 800N ou SPACENXL 1200N.
- 1 rail AB16 à courroie 2x1600 mm.
- 1 émetteur GTX4M.

KITADVANCEXL : kit pour porte de garage 15 m²

KITSPACENLBOOST : kit pour porte de garage 12 m²

KITSPACENXL : kit pour porte de garage 15 m²

Accessoires




Émetteur DEA 4 canaux 433 MHz avec rolling code.

GTX4M



Déverrouillage extérieur.

FSS



Batterie pour kits ADVANCE et SPACE.

BAT/ADV



Sécurité portillon radio.

KRCTFPR



Clavier radio DEA anti-vandale MIO.

DIGIRAD



Rallonge lg 1600 mm pour rail AB16 inclus courroie lg 9450 mm.

ABEXTENSION

Accessoires SAV




Système d'ouverture de l'automatisme par Smartphone via Bluetooth (portée 10 m).

NETNODE



Moteur ADVANCE 1200N avec électronique déportée (sans rail).

ADVANCEXL



Rail acier à courroie 2x1600 mm (AB16) course utile maxi 2776 mm ou 2x2000 mm (AB20) course utile maxi 3576 mm.

AB16 ou AB20



Tête moteur SPACE 800N.

SPACENLBOOST



Tête moteur SPACE 1200N.

SPACENXL

MOTORISATION POUR BASCULANTE NON-DÉBORDANTE



Pour une installation il faut :

- 1 opérateur.
- 2 tubes avec douille.
- 2 bras télescopiques.
- 2 supports tubes.
- 1 cordon spirale.
- 1 plaque de fixation.

905/24NETBF : opérateur 24V avec électronique intégrée, encodeur, **sans plaque de fixation**



DONNÉES TECHNIQUES	905/24NETBF
Tension alimentation moteur (V)	24V d.c.
Puissance absorbée (W)	200
Condensateur incorporé (µF)	-
Nombre manœuvre par heure	290
Couple max (Nm)	350
Poids du produit (Kg)	10
Temp. de fonctionnement (°C)	-20° ÷ +40
Protection thermique moteur (°C)	-
Vitesse de rotation (rpm)	1,8
Degré de protection	IPX0

Accessoires

Plaque de fixation moteur longueur 675 mm.

953C

Paire de tubes, avec douille.

952BL

Paire de bras télescopiques droit (pour installation à visser).

950V

Support tube.

955V

Émetteur DEA 4 canaux 433 MHz avec rolling code.

GTX4M

Support mural pour émetteurs GT.

GTXWALL

Déverrouillage extérieur.

960C

Clavier radio DEA anti-vandale MIO.

DIGIRAD

Batterie + ADDEC + cordon spirale 4 x 0,75.

BAT + ADDEC + 54282

Cordon spirale 4 x 0,75 (lg 2 m 50).

54282

Système d'ouverture de l'automatisme par Smartphone via Bluetooth (portée 10 m).

NETNODE

Accessoires SAV

Armoire de commande 1 ou 2 moteurs 24V.

NET24NC

MOTORISATION EN BOUT D'ARBRE INDUSTRIELLE



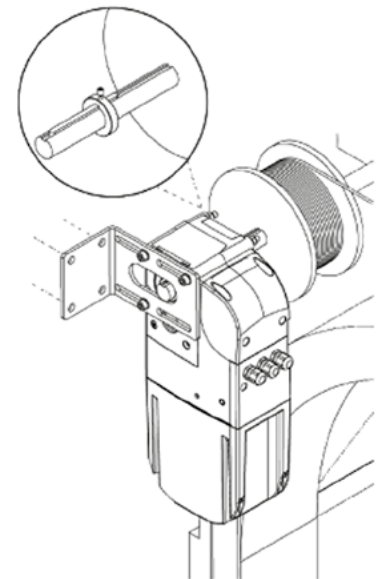
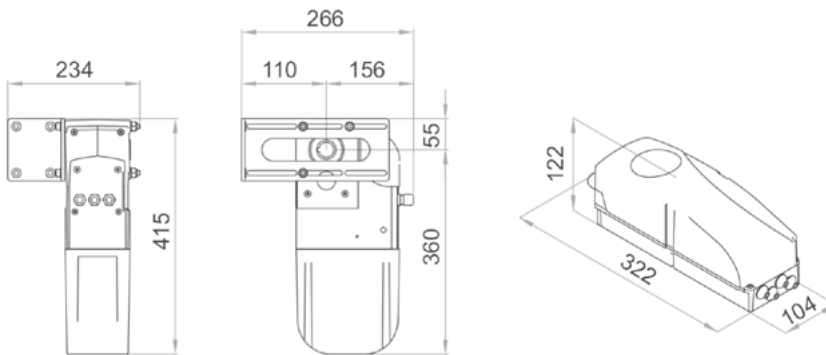
Description du moteur :

- Moteur 230V avec électronique intégrée (LATO220).
- Moteur 400V sans électronique prévoir 400RRC (LATO400).
- Déverrouillage rapide par cordelette.
- Levé de la porte par chaîne fournie Lg 3,5 m.
- Pré-disposition pour prise directe sur porte sectionnelle avec axe de 25,4 mm.

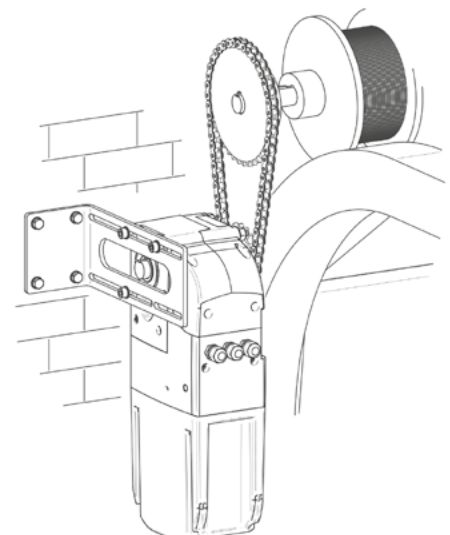
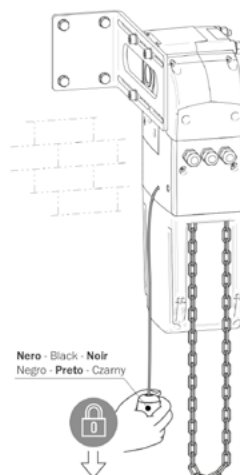
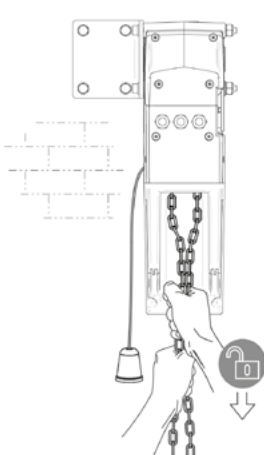


LATO220NETC : opérateur 230V avec électronique, déverrouillage à chaîne et fdc.

LATO400CEN : opérateur 400V sans électronique, déverrouillage à chaîne et fdc.




DONNÉES TECHNIQUES	220NET/C	400CEN
Alimentation moteur (V)	230V AC ± 10% (50/60 Hz)	400V AC ± 10% (50/60 Hz)
Puissance maximale absorbée (W)	500	900
Couple maximale (Nm)	62	104
Cycle de travail (manœuvres/h)	14	35
N. manœuvres max en 24h.	180	240
Condensateur incorporé (µF)	18	/
Temp. de fonctionnement (°C)	-20° ÷ +40	-20° ÷ +40
Protection thermique du moteur (°C)	150	140
Vitesse arbre (tr/min)	22,4	22,4
Poids avec l'emballage (Kg)	12	13
Niveau de protection	IP10	IP10



ACCESSOIRES POUR COLLECTIF ET INDUSTRIE

Pour LATO 400



Armoire de commande
1 moteur 400V.

400RR/C

Option



Chaîne maillon pour déverrouillage
lg 25 m.

CG



Dispositif de verrouillage
+
boîte de sécurité en aluminium avec
prédisposition pour déverrouillage
par câble.

LATO/SF + BLINDOS

Commande



Boîte
à 3 boutons.

OCBB300



Clavier 2 relais
rétro-éclairé
électronique
intégrée.

K1000



Bouton
coup de poing
d'arrêt d'urgence.

OCBC005

Sécurité



Palpeur résistif
complet EP 45 mm
avec bavette
lg 3 ml (2545TTLA3)
ou
lg 4 ml (2545TTLA4).

2545TTLA3 ou 2545TTLA4



Palpeur résistif
complet EP 45 mm
avec bavette
lg 5 ml (2545TTLA5)
ou
lg 6 ml (2545TTLA6).

2545TTLA5 ou 2545TTLA6



Système d'ouverture
de l'automatisme
par Smartphone
via Bluetooth
(portée 10 m).

NETNODE



Kit récepteur et
émetteur radio
pour palpeur.

DEABAND



Paire de
photocellules
en saillie
(portée max 20 m).


LINEX



Projecteur à LED 10W
ou
feu clignotant
multi-tensions avec
antenne intégrée.

HALOLED10 ou ICONL

Accessoires pour adaptations spéciales



Peinture de sol
7 kg séchage 8 mn
jaune (3S1755J)
ou
noir (3S1755N).

3S1755J ou 3S1755N



Couronne Z19
+
prolongateur.

LAC19



Adaptateur pour
arbre diam. 40.

LBA40



Adaptateur pour
arbre diam. 25.

LBA25



Couronne Z19.

L19



Couronne Z38.

800CC38



Chaîne lg 2 m.

800CAAC



Support de fixation
pour chaîne.

800CF

BARRIÈRES SÉRIE STOP 24V



STOPN24V4 : barrière 24V rapide, complète avec lisse de 4 m* et feux rouge/vert

STOPN24L6 : barrière 24V rapide, complète avec lisse de 6 m* et feux rouge/vert

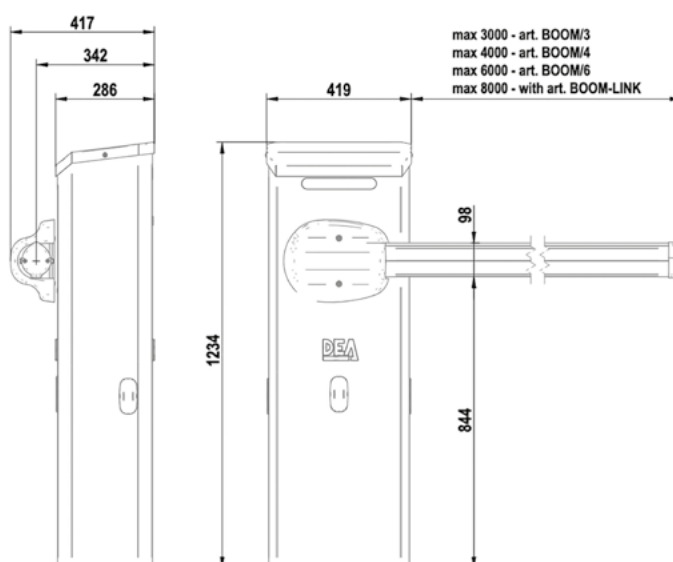
STOPN24L8 : barrière 24V rapide, complète avec lisse de 8 m, feux rouge/vert et kit MOLLA

STOPINOX : finition inox pour barrière STOP

Accessoires



DONNÉES TECHNIQUES	STOP24NETNVF	STOP24NETNLF	
Longueur de la lisse	4 m	4 - 6 m	6 - 8 m
Alimentation moteur (V)	24V DC	24V DC	24V DC
Puissance maximale absorbée (W)	120	120	120
Cycle de travail (manœuvres/h)	500	250	170
N. manœuvres max en 24h.	5500	3000	2100
Condensateur incorporé (µF)	/	/	/
Temp. de fonctionnement (°C)	-20° ÷ +50	-20° ÷ +50	-20° ÷ +50
Protection thermique du moteur (°C)	/	/	/
Temps d'ouverture à 90° (s)	2,7	5,3	7,5
Poids avec l'emballage (Kg)	79	79	79
Niveau de protection	IPX4	IPX4	IPX4



ACCESSOIRES POUR COLLECTIF ET INDUSTRIE

Accessoires pour lisses

Pied receveur avec ventouse
+
relais embrochable 24V AC
+
embase à visser pour relais
+
alimentation 230V 24V AC/DC
2A 48W 3 modules.

1010/M + FID24CC + FIDEMB + ADD2448

Lyre de repose réglable.

1010

Lyre de repos mobile.

1006

Grille rabattable lg 2 m
+
kit ressort supplémentaire pour STOP.

1005N + KITMOLLA

Lot de 12 adhésifs fluorescents rouges.

ADHESIF

Articulation pour lisses BOOM4N.

ARTSTOPN

Leds pour lisse de 4 m
(prévoir 2 pour lisse de 6 et 8 m).

STRIPLED

Alimentation et accessoires de fixations pour STRIPLED.

POWERSUPPLY

Accessoires de sécurité

Cellules orientables anti-vandales.

CDR842A

Détecteur à micro-ondes pour barrières levantes 3 zones sécurité et détection.

EVOLLOOP

Détecteur de boucle 24V avec embase + boucle périmètre 6 m.

MFAM002 + DMSW6

Détecteur hyperfréquence de présence véhiculé.

OVS02GT

Émetteur DEA 4 canaux 433 MHz avec rolling code.

GTX4M

Boîte à clés à codes à molettes.

5401EURD

Radio

Accessoires SAV

Lisse ronde 4 m diamètre 80 mm avec bandes réfléchissantes + étrier.

BOOM4N + OMSTOPN

Lisse ronde 6 m diamètre 80 mm avec bandes réfléchissantes + étrier.

BOOM6N + OMSTOPN

Jonction pour assemblage de 2 lisses de 4 m.

STOPJOINT

Barrière électromécanique, version rapide, avec platine de commande NET24N usage intensif pour lisse 4 m.

STOP24NETNVF

Barrière électromécanique, version lente, avec platine de commande NET24N usage intensif pour lisse 6 et 8 m.

STOP24NETNLF

Armoire de commande 1 ou 2 moteurs 24V.

NET24NC



VERSION INOX
SUR COMMANDE

TRAFIK4 : barrière 15000 cycles/j avec lisse de 4 m et feux rouge/vert

TRAFIK6 : barrière 4000 cycles/j avec lisse de 6 m et feux rouge/vert

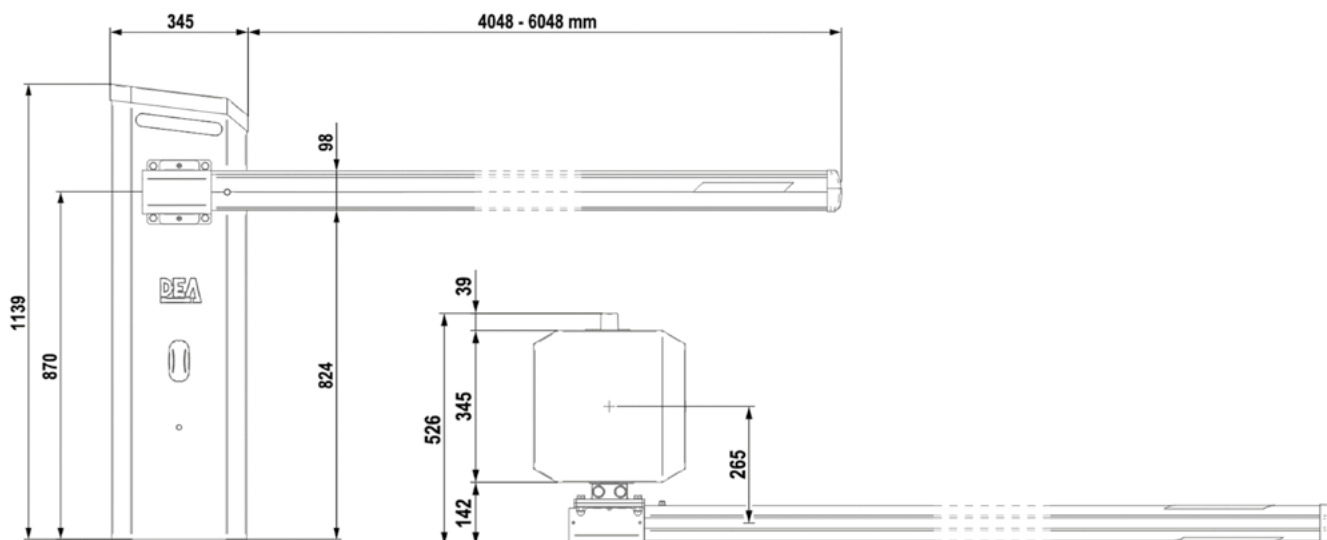
TRAFINOX : finition inox pour barrière TRAFIK

Accessoires



DONNÉES TECHNIQUES	TRAFIK	
Longueur de la lisse	2 ÷ 4 m	4 ÷ 6 m
Alimentation moteur (V)	230V - Triphasé	
Puissance maximale absorbée (W)	250	
N. manœuvres max en 24h.	15 000	5 000
MCBF (Nombre de cycles moyens entre pannes)	3 500 000 Op	
Temp. de fonctionnement (°C)	-20° ÷ +45	
Temps d'ouverture à 90° (s)	1,5 ÷ 4	4 ÷ 7
Poids avec l'emballage (Kg)	70	
Pression sonore (dBA)	< 70	
Niveau de protection	IP54	

Seuls les cas illustrés dans ce tableau nécessitent l'ajout de kits MOLLA supplémentaires					
L					MOLLA
2 m - 5 m	-	-	-	-	S
	✓	✓	✓	✓	
	✓	✓	✓	✓	
5,5 m	-	-	-	-	S
	✓	✓	✓	✓	
	✓	✓	✓	✓	
6 m	-	-	-	-	S
	✓	✓	✓	✓	
	✓	✓	✓	✓	



ACCESSOIRES POUR COLLECTIF ET INDUSTRIE

Accessoires pour lisses

Pied receveur avec ventouse
+
relais embrochable 24V AC
+
embase à visser pour relais
+
alimentation 230V 24V AC/DC
2A 48W 3 modules.

1010/M + FID24CC + FIDEMB + ADD2448

Lyre de repose réglable.

1010

Lyre de repos mobile.

1006

Grille rabattable lg 2 m
+
Support guide grille pour TRAFIK.

1005N + TRAFIKBRACKET

Lot de 12 adhésifs fluorescents rouges.

ADHESIF

Lisse de 4 m avec articulation.

ARTTRAFIK

Leds pour lisse de 4 m (prévoir 2 pour lisse de 6 et 8 m).

STRIPLED

Alimentation et accessoires de fixations pour STRIPLED.

POWERSUPPLY

Accessoires de sécurité

Ouverture sur absence de courant pour TRAFIK.

TRAFIKBAT

Cellules orientables anti-vandales.

CDR842A

Détecteur à micro-ondes pour barrières levantes 3 zones sécurité et détection.

EVOLOOP

Détecteur hyperfréquence de présence véhicule.

OVS02GT

Détecteur de boucle 24V avec embase + boucle périmètre 6 m.

MFAM002 + DMSW6

Émetteur DEA 4 canaux 433 MHz avec rolling code.

GTX4M

Radio

Accessoires SAV

Fixation pour lisse dégondable pour TRAFIK.

OMEGAS

Lisse ronde 4 m diamètre 80 mm avec bandes réfléchissantes + étrier.

BOOM4N + OMSTOPN

Lisse ronde 6 m diamètre 80 mm avec bandes réfléchissantes + étrier.

BOOM6N + OMSTOPN

Jonction pour assemblage de 2 lisses de 4 m.

STOPJOINT

Barrière intensive pour lisse de 4 à 6 m.

TRAFIK

Module de contrôle pour Gulliver 3P + Module de puissance avec variateur pour Gulliver 3P

NETCPUEVO + NETM230I

ESCAMOTABLES



Caractéristiques :

- Borne escamotable Ht 700 mm diamètre 274 mm.
- Hydraulique 230V.
- Épaisseur 6 mm, résistance 138 000 J.
- Feu à LED et avertisseur sonore.
- Descente automatique sur rupture de courant paramétrable sur modèle ROCKCABLEEL.

ROCKCABLE : borne escamotable hydraulique avec câble d'alimentation moulé (sans caisson de fondation)

ROCKCABLEEL : borne escamotable hydraulique avec câble d'alimentation moulé, descente automatique sur rupture de courant (sans caisson de fondation)



ROCK/B : caisson de fondation pour borne ROCK

FIXE



ROCK/F : borne fixe



ROCK/FB : base de fondation pour ROCK/F

ROCK/F LED : kit diffuseur LED et avertisseur sonore pour ROCK/F


DONNÉES TECHNIQUES	ROCKCABLE	ROCKCABLEEL
Type de motorisation	Hydraulique	
Hauteurs hors sol	700 mm	
Diamètre tête de borne	ø274 mm (±2 mm)	
Matériau tête de borne	Acier Fe 360	
Traitement anticorrosion	Cataphorèse et thermolaquage polyester noir	
Vitesse de montée	6 secondes	
Vitesse de descente	5 secondes	
Vitesse de descente par gravité (avec électrovanne en cas de coupure d'alimentation)	1,5 secondes	
Cycle de travail	intensif	
N. manœuvres max en 24h.	2000 (T=20±22°C) - 300 (+art. ROCK/EL)	
Hauteur bandeau réfléchissant	55 mm	
Manœuvre ouverture d'urgence	Déverrouillage manuel sur circuit hydraulique	
Résistance aux chocs	29KJ avec pattes de scellement : 40KJ avec scellement d'armature	
Résistance au défoncement	29KJ avec pattes de scellement : 138KJ avec scellement d'armature	
Câble de connexion	/	15 m FG16 7x1,5 + 10x0,5
Température de fonctionnement	de -15°C à 50°C de -25°C à 50°C avec dispositif de chauffage	
Force de poussée	Réglage avec régulateur de débit	
Poids du produit	130 Kg	
Pompe hydraulique	Alimentation 230V. ± 10% (50/60 Hz)	
Puissance absorbée	400 W	
Niveau de protection	IP 67	
Condensateur incorporé (uF)	12,5 µF	
Protection thermique du moteur	130°C	

Commande



NET230NC
en coffret métal.

NET230M



Extension de 6 entrées
et 8 sorties paramé-
trables pour coffret
NET.
Gestion de feux, de sas,
pour la commande de
2 bornes.

NETEXPANSION

Radio



Émetteur DEA
4 canaux 433 MHz
avec rolling code.


GTX4M

Accessoires de sécurité et commande



Système d'ouverture
de l'automatisme
par Smartphone
via Bluetooth
(portée 10 m).

NETNODE



Détecteur à
micro-ondes pour
barrières levantes
3 zones sécurité et
détection.

EVOLOOP




Détecteur de boucle
24V avec embase
+
boucle
périmètre 6 m.

MFAM002 + DMSW6



Serrure avec clés
personnalisées.

ROCK/LOCK



Détecteur
hyperfréquence de
présence véhicule.

OV502GT



Potelet acier avec
embase à visser
80x40x600 mm.

POT600

Accessoires optionnels



Dispositif de
chauffage électrique
anti-gel.

ROCK/RE



Boîte à clés
à codes
à molettes.

5401EURD



Electrovanne
pour ROCK
ouverture auto
sur rupture
de courant.

ROCKELV2

Signalisation et accès



Feux de
signalisation
vert/rouge.

SMF230/2



Potelet contrôle
d'accès
150x150x1500 mm.

OCLA102



Feu clignotant
multi-tensions avec
antenne intégrée.

ICONL



Projecteur
à LED
10W 230V.

HALOLED10




Clavier 2 relais
rétro-éclairé
électronique
intégrée.

K1000




Potelet pour
K1000 et KCIEN
120x80x1000 mm.

OCLA101



Totem
monodirectionnel
Ht 1400 mm
feux rouge/vert.

TOTEM1



Totem
bidirectionnel
Ht 1400 mm
feux rouge/vert.

TOTEM2



COMUNELLO
AUTOMATION



ire
a
m
s

PORTAILS COULISSANTS



COMUNELLO
AUTOMATION

KIT FORT 1000 et 1500 kg - 24V & 230V

36 - 37



COMUNELLO
AUTOMATION

FORT 2500 et 3500 kg - Moteurs seuls

38 - 39

BARRIÈRES



COMUNELLO
AUTOMATION

KIT LIMIT 500 & 600

40 - 41

KIT FORT 1000 & 1500 kg

COMUNELLO
AUTOMATION

GARANTIE
5 ANS

PORTAILS
COULISSANTS



GFT1000



GFT1500

GFT100024V : moteur seul FORT 1000 24V avec fins de courses mécaniques

GFT1000230V : moteur seul FORT 1000 230V avec fins de courses mécaniques

GFT15002300V : moteur seul FORT 1500 230V avec fins de courses mécaniques

Accessoires



Crémaillère
nylon renforcée
6 points de fixation
1200 kg module 4.

V61200



Crémaillère acier
lg 2 m avec goujons.

ACRM32000



Crémaillère acier
lg 2 m à souder.

106/SLOAC



Crémaillère acier
lg 1 m avec goujons.

106/SLOAC2



Émetteur Victor
4 canaux avec
rolling code.

GVTCR4



Récepteur radio
433 MHz.

REC433



Clavier radio
rétro-éclairé.

TACTRADIO



Jeu de
photocellules.
Portée 15 m.

DART



Potelet acier avec
embase à visser
80x40x600 mm.

POT600



Barre palpeuse
à câble lg 2 m.

OSPC123



Palpeur lg 2 m
avec émetteur
radio intégré
+
récepteur 2 relais
pour 4 palpeurs
radio.

COMPACNDRM2000 + RADIORX868



Palpeur à contact
lg 2 m.

COMPAPR2000



Projecteur
à LED 10W 230V
ou
projecteur
à LED 10W 24V.

HALOLED10 ou HALOLED1024



Peinture de sol
7 kg séchage 8 mn
jaune (3S1755J)
ou
noir (3S1755N).

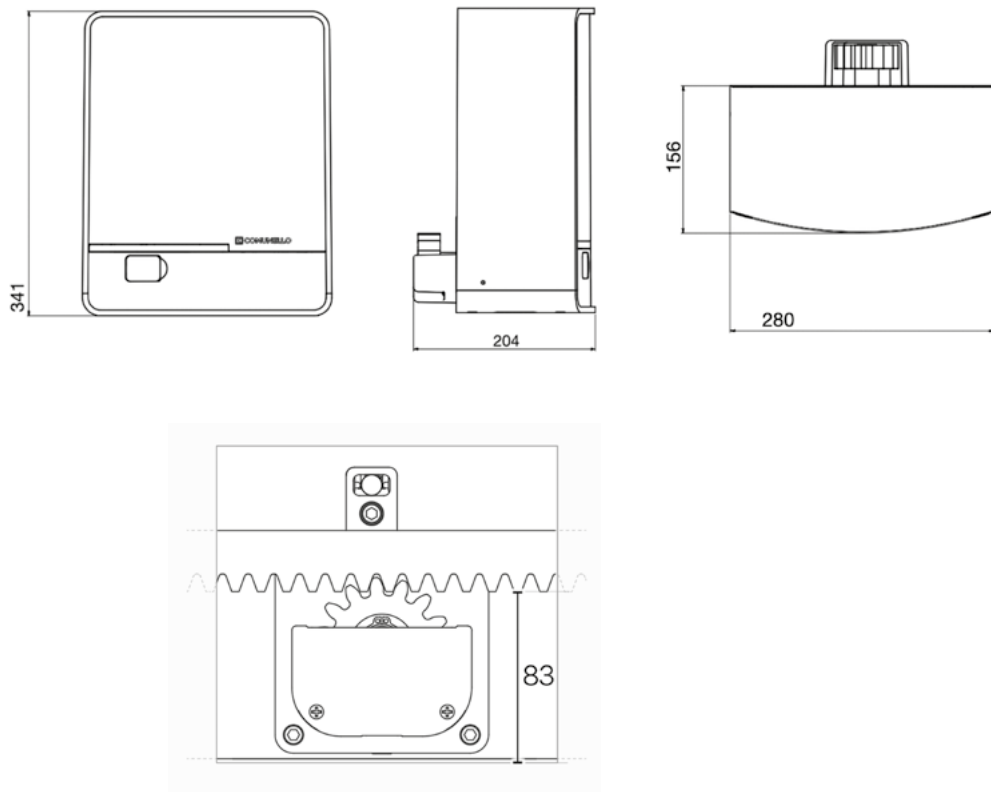
3S1755J ou 3S1755N



Aérosol de
circulation 500 ml
1 seul passage 4 m²
jaune (BOMBJ)
ou noir (BOMBN).

BOMBJ ou BOMBN

FORT 1000 & 1500



Accessoires supplémentaires

Sélecteur à clé pompier avec tube ou capsule de protection.

BOITSESECUTUB ou BOITSESECUCAPS

Émetteur connecté : gestion intégrale sur mobile.

HDOORSLIM + HONOAAPP

Kit vidéo ONLY ONE 15 ans prépayé pour 10 logements + alimentation 230V 24V AC/DC 2A 48W.

060228PLUS + ADD2448

Pignon module 6.

AC210

Support de fixation pour actionneur coulissant.

AC220

Kit de fixation d'ancrage N6 M10.

AC250

Kit fin de course magnétique.

AC200

Capteur magnétique.

AC205

Interrupteur fin de course électromagnétique avec ressort.

AC206

Centrale 24 V HP pour 1 ou 2 moteurs.

QUAD24VHP

Centrale 230 V HP pour 1 ou 2 moteurs.

QUAD230VHP

Feu clignotant multi-tension avec antenne intégrée.

SWIFT



GFT2500230V : moteur FORT 2500 kg 230V avec fin de course mécanique, module 4

GFT2500380V : moteur FORT 2500 kg 400V triphasé avec fin de course mécanique, module 4

GFT3500230V : moteur FORT 3500 kg 230V avec fin de course mécanique, module 6

GFT3500380V : moteur FORT 3500 kg 400V triphasé avec fin de course mécanique, module 6

Accessoires

Crémaillère nylon renforcée
6 points de fixation
1200 kg module 4.

V61200

Crémaillère acier
lg 2 m avec goujons.

ACRM32000

Crémaillère acier
lg 1 m avec goujons.

106/SLOAC2

Crémaillère acier
lg 2 m à souder.

106/SLOAC

Crémaillère acier moulé
lg 1 m
module 6.

ACRM6

Émetteur Victor
4 canaux avec
rolling code.

GVTCR4

Récepteur radio
433 MHz.

REC433

Jeu de
photocellules.
Portée 15 m.

DART

Clavier radio
rétro-éclairé.

TACTRADIO

Barre palpeuse
à câble lg 2 m.

OSPC123

Palpeur lg 2 m
avec émetteur
radio intégré
+
récepteur 2 relais
pour 4 palpeurs
radio.

COMPACNDRM2000 + RADIORX868

Palpeur à contact
lg 2 m.

COMPAPR2000

Récepteur
+
émetteur
pour
alimentation
palpeur.

RADIOBAND/R + RADIOBAND/T

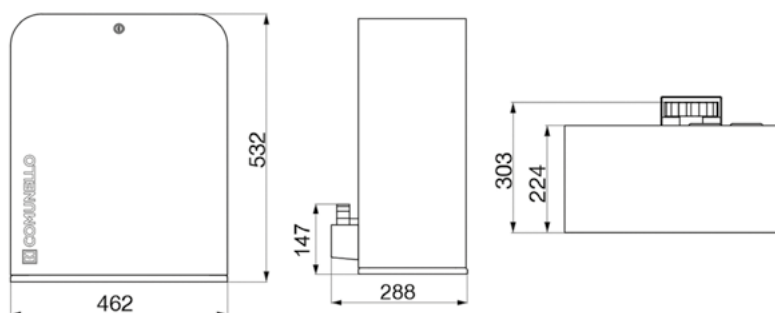
Cellules orientables
anti-vandales.

CDR842A

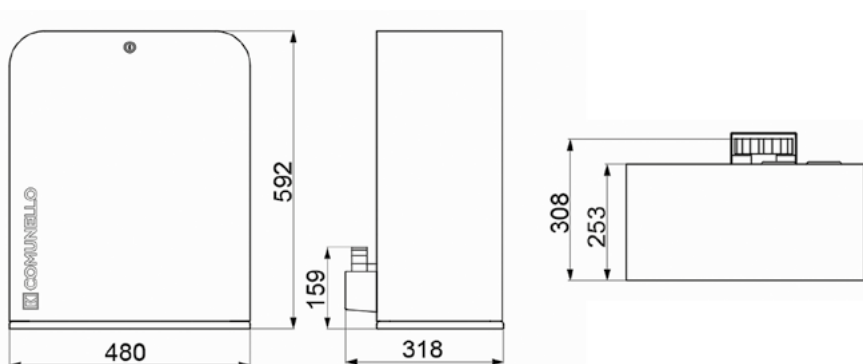
Potelet acier avec
embase à visser
80x40x600 mm.

POT600

FORT 2500



FORT 3500



Accessoires supplémentaires



Projecteurs à LED
230V 10W.

HALOLED10 ou LUXLED10



Peinture de sol
7 kg séchage 8 mn
jaune (3S1755J)
ou
noir (3S1755N).

3S1755J ou 3S1755N



Aérosol de
circulation 500 mL
1 seul passage 4 m²
jaune (BOMBJ)
ou noir (BOMBN).

BOMBJ ou BOMBN



Sélecteur à clé
pompiers avec tube
ou
capsule de
protection.

BOITSESECUTUB ou BOITSESECUCAPS



Émetteur connecté :
gestion intégrale
sur mobile.

HDOORSLIM + HONOAAPP



Kit vidéo ONLY ONE
15 ans prépayé pour
10 logements
+
alimentation 230V
24V AC/DC 2A 48W.

060228PLUS + ADD2448



Levier long
pour fin de course
électromagnétique
FORT 2500 et 3500.

AC207



Pignon module 6.

AC210



Kit de fixation
d'ancrage N6 M10.

AC250



Unité de contrôle
pour FORT 2500/3500
Alimentation 230V.

CUINDUSTRY230V



Unité de contrôle
pour FORT 2500/3500
Alimentation 380V.

CUINDUSTRY380V



Feu clignotant
multi-tension avec
antenne intégrée.

SWIFT



Composition du kit :

- 1 barrière LIMIT 500 ou 600
- 1 lisse de barrière de 5 ou 6 mètres avec LED de signalisation.
- 30 adhésifs reflectorissants pour lisse.
- Couvertres avant et arrière pour lisse avec profils de protection.
- 1 kit de fondation.
- 1 unité de contrôle.

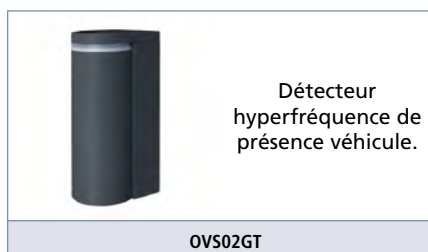
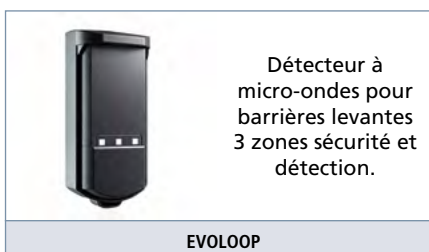
En supplément avec la LIMIT 600 :

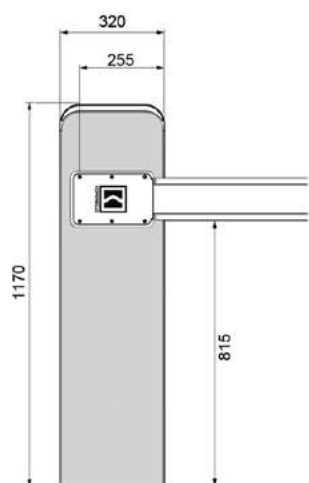
- 1 profil de protection supérieur et inférieur.
- 1 lyre de repos de lisse mobile.

GKLT50GTL : barrière levante LIMIT 500 - 5 mètres avec feux de signalisation

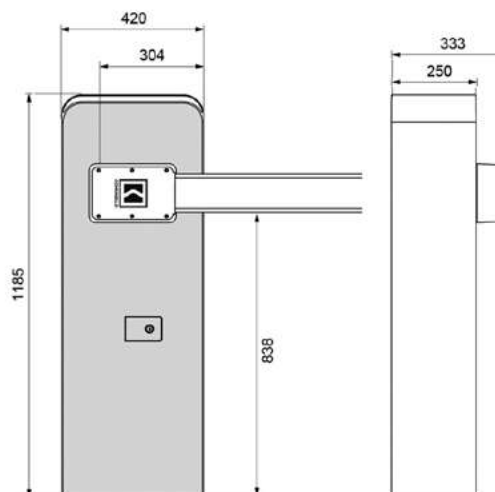
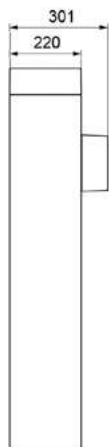
GKLT60GTL : barrière levante LIMIT 600 - 6 mètres avec feux de signalisation

Accessoires





LIMIT 500



LIMIT 600

Accessoires supplémentaires



Émetteur connecté :
gestion intégrale
sur mobile.

HDOORSLIM + HONOAAPP



Cellules orientables
anti-vandales.

CDR842A



Potelet acier avec
embase à visser
80x40x600 mm.

POT600



Boîte à clés
à codes
à molettes.

5401EURD



Adaptateur de feu
rouge/vert.

ADAPTATEURV



2 lumières LED
interne pour lisse
barrière.

AC771



Couvercle arrière
pour lisse
rectangulaire avec
profils de protection.

AC700



Couvercle avant
pour lisse
rectangulaire
avec profils
de protection.

AC710



Lyre de repos
de lisse mobile.

AC570



Profil de protection
transparent
4 m (supérieur et
inférieur).

AC681T



Profil de protection
transparent
5 m (supérieur et
inférieur).

AC682T



Profil de protection
transparent
6 m (supérieur et
inférieur).

AC683T



Lisse rectangulaire
de 4 mètres
en aluminium.

AC640



Lisse rectangulaire
de 5 mètres
en aluminium.

AC650



Barrière
électromécanique
24 Vdc avec encodeur.
Lisse de 6 mètres.

AC655



Barrière seule
LIMIT 500.

GLTX50G



Barrière seule
LIMIT 600.

GLTX60G



Ressort
pour barrières
LIMIT 500/600.

AC541

DIFERBAT




cardin[®]
RIELLO ELETTRONICA GROUP



ire
a
m
s

PORTAILS COULISSANTS



SLX 1524 - Moteurs 24V

..... 44 - 45



SLX 3024 - Moteur 24V

..... 44 - 45



SLX DRACO - 24V

..... 46 - 47



KTS LX + CAISSON - 24V

..... 46 - 47

BARRIÈRES & ARCEAUX



SÉRIE EL DOM - 24V

..... 48 - 49



PARK LINE & PARK SUN - 12V

..... 50

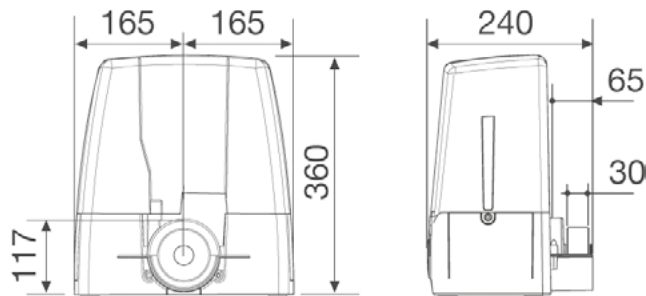
SLX 1524 - Moteurs 24V



DONNÉES TECHNIQUES	KSL1524CB	SLX1224REV
Alimentation (Vac)	230	230
Fréquence (Hz)	50	50
Courant nominal (A)	0,9	0,9
Puissance absorbée (W)	200	200
Intermittence de travail (%)	70	70
Vitesse d'entraînement (m/min)	9,5	17
Rapport de réduction	1/52	-
Couple maxi. (Nm)	74	25
Vitesse réducteur (tr/mn)	50	-
Temp. de fonctionnement (°C Min/Max)	-20° ÷ +55	-20° ÷ +55
Indice de protection (IP)	44	44
Alimentation du moteur (Vdc)	24	24
Puissance maxi absorbée/moteur (W)	130	110
Courant nominal absorbé/moteur (A)	3,5	3

KSL1524CB : 1500 kg avec encodeur tête HF et batteries intégrées

SLX1224REV : moteur coulissant 24V 1200 kg - RÉVERSIBLE en cas de panne de courant

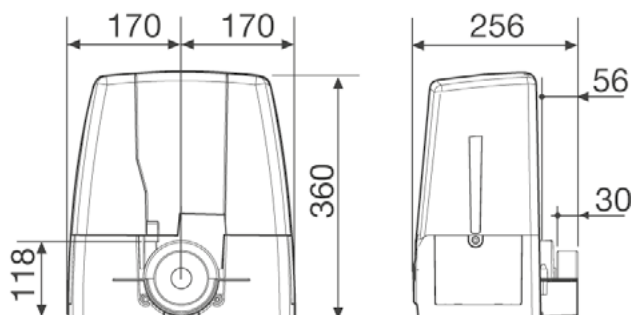


SLX 3024 - Moteur 24V



DONNÉES TECHNIQUES	SLX 3024
Alimentation (Vac)	230
Fréquence (Hz)	50
Courant nominal (A)	1,1
Puissance absorbée (W)	250
Intermittence de travail (%)	70
Vitesse d'entraînement (m/min)	8
Couple maxi. (Nm)	90
Temp. de fonctionnement (°C Min/Max)	-20° ÷ +55
Indice de protection (IP)	44
Alimentation du moteur (Vdc)	24
Puissance maxi absorbée/moteur (W)	160
Courant nominal absorbé/moteur (A)	4,5

SLX3024CB : 3000 kg avec encodeur tête HF et batteries intégrées



ACCESSOIRES POUR COLLECTIF ET INDUSTRIE

Crémaillères



Crémaillère nylon renforcée
6 points de fixation
1200 kg module 4.

V61200



Crémaillère acier
lg 1 m avec goujons.

106/SLOAC2



Crémaillère acier
lg 2 m à souder.

106/SLOAC



Crémaillère acier
lg 2 m avec goujons.

ACRM32000



Pignon
module 6.


ZELSL1524PI3



Crémaillère
acier moulé
lg 1 m
module 6.

ACRM6

Radio



Émetteur
pré-codé S504
4 canaux 433 MHz.

TXQ504C4



Palpeur lg 2 m
avec émetteur
radio intégré
+
récepteur 2 relais
pour 4 palpeurs
radio.

COMPACNDRM2000 + RADIORX868



Palpeur à contact
lg 2 m.

COMPAPR2000



Barre palpeuse
à câble lg 2 m.

OSPC123



Cellules orientables
anti-vandales.

CDR842A



Potelet acier avec
embase à visser
80x40x600 mm.

POT600



Sélecteur à clé
pompier avec tube
ou
capsule de
protection.

BOITSESECUTUB ou BOITSESECUCAPS




Projecteur à LED
10W 24V
ou
projecteur LED
 finition inox
10W 24V

HALOLED1024 ou LUXLED24



Feu clignotant
multi-tensions avec
antenne intégrée.

ICONL




Peinture de sol
7 kg séchage 8 mn
jaune (3S1755J)
ou
noir (3S1755N).

3S1755J ou 3S1755N



Aérosol de
circulation 750 ml
1 seul passage 6 m²
jaune (BOMBJ)
ou
noir (BOMBN).

BOMBJ ou BOMBN



MODCA : module de
connexion moteur
maître esclave
ou
MODBT : module
d'échange Bluetooth
pour série Pro

MODCA + MODBT

Accessoires SAV



Carte électronique
pour moteur SLX.

999554



Batteries pour
SLX1524 et SLX324.

999540



Déverrouillage
pour SL1524.

999542

RETROUVEZ LES PACKS SÉCURITÉS À LA PAGE 217

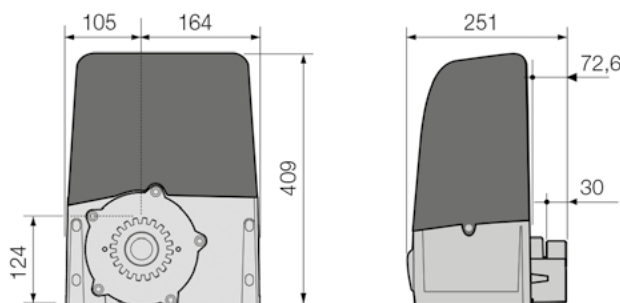
MOTEUR 24V - RAPIDE 30 m/min



DONNÉES TECHNIQUES	SLXDRACO	SLXDRACO2
Alimentation (Vac)	230	
Fréquence (Hz)	50	
Courant nominal (A)	1,7	
Puissance absorbée (W)	380	
Facteur de marche (%)	50	
Vitesse d'entraînement (m/min)	30	22
Couple maxi. (Nm)	44	
Temp. de fonctionnement (°C Min/Max)	-20° ÷ +55	
Indice de protection (IP)	44	
Alimentation du moteur (Vdc)	24	
Puissance maxi absorbée/moteur (W)	250	
Courant nominal absorbé/moteur (A)	10	

SLXDRACO : moteur coulissant 24V 1000 kg **RAPIDE 30 m/min**

SLX24DRACO2 : moteur coulissant 24V 2000 kg **RAPIDE 22 m/min**



KTSLX + caisson



DONNÉES TECHNIQUES	SLX1224RIB	SLI24DRACO
Alimentation (Vac)	230	
Fréquence (Hz)	50	
Courant nominal (A)	0,9	1,7
Puissance absorbée (W)	200	380
Facteur de marche (%)	70	50
Vitesse d'entraînement (m/min)	13	30
Couple maxi. (Nm)	60	44
Temp. de fonctionnement (°C Min/Max)	-20° ÷ +55	
Indice de protection (IP)	44	
Alimentation du moteur (Vdc)	24	
Puissance maxi absorbée/moteur (W)	110	250
Courant nominal absorbé/moteur (A)	3	10

KTSLX1224RIB : moteur 24V 1200 kg **RÉVERSIBLE** intégrable dans le caisson

KTSLI24DRACO : moteur 24V 1000 kg **RAPIDE** intégrable dans le caisson

MIC0870 : caisson pour moteur coulissant

Crémaillères



Crémaillère nylon renforcée
6 points de fixation
1200 kg module 4.

V61200



Crémaillère acier
lg 1 m avec goujons.

106/SLOAC2



Crémaillère acier
lg 2 m à souder.

106/SLOAC



Crémaillère acier
lg 2 m avec goujons.


ACRM32000



Interface pour
lumière, serrure
ou ventouse.

SELSLC

Radio



Émetteur
pré-codé S504
4 canaux 433 MHz.

TXQ504C4

Sécurité



Palpeur lg 2 m
avec émetteur
radio intégré
+
récepteur 2 relais
pour 4 palpeurs
radio.

COMPACNDRM2000 + RADIORX868



Palpeur à contact
lg 2 m.

COMPAPR2000



Barre palpeuse
à câble lg 2 m.

OSPC123



Cellules orientables
anti-vandales.

CDR842A



Potelet acier avec
embase à visser
80x40x600 mm.

POT600



Sélecteur à clé
pompier avec tube
ou
capsule de
protection.

BOITSEECUTUB ou BOITSEECUCAPS



Projecteur à LED
10W 24V
ou
projecteur LED
finition inox
10W 24V.

HALOLED1024 ou LUXLED24



Feu clignotant
multi-tensions avec
antenne intégrée.

ICONL



Peinture de sol
7 kg séchage 8 mn
jaune (3S1755J)
ou
noir (3S1755N).

3S1755J ou 3S1755N



Aérosol de
circulation 750 ml
1 seul passage 6 m²
jaune (BOMBJ)
ou
noir (BOMBN).

BOMBJ ou BOMBN



Boîte à clés à codes
à molettes.

5401EURD

Accessoires SAV



Batteries pour
SLX1524 et SLX324.

999540



Déverrouillage
pour SL1524.

999542



Carte électronique
pour SLX1024REV.

9991095



Carte électronique
pour SLXDRACO.

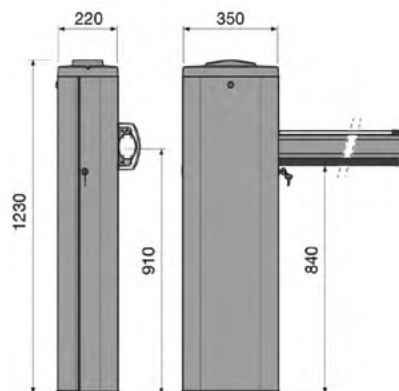
999822



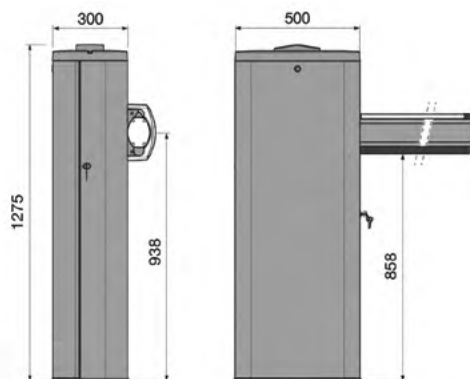
BARRIÈRES SÉRIE EL DOM 24V



BARRIÈRES



ELDOMS : barrière 24V avec feu clignotant pour lisse de 3 à 5 m (sans lisse et sans ressort)



ELDOML : barrière 24V avec feu clignotant pour lisse de 6 à 8 m (sans lisse et sans ressort)

Accessoires

Lisse 3 m
+
bande LED de 3 m.

DOM3W + STRIPLEDRG3M

Lisse 4 m
+
bande LED de 4 m.

DOM4W + STRIPLEDRG4M

Lisse 5 m
+
bande LED de 5 m.

DOM5W + STRIPLEDRG5M

Lisse 6 m
+
bande LED de 6 m.

DOM6W + STRIPLEDRG6M

Lisse 7 m
+
bande LED de 7 m.

DOM7W + STRIPLEDRG7M

Lisse 8 m
+
bande LED de 8 m.

DOM8W + STRIPLEDRG8M

Ressorts pour barrières ELDOM

Fût barrière	Lisse	Ressort code	Couleur	Ressorts
ELDOMS	CUSTOM (longueur inférieure à 3 mètres)	SPYE	Jaune	1
	DOM3 - DOM3L - DOM3AS (3 mètres)	SPGR	Vert	1
	DOM4 - DOM4L (4 mètres)	SPRE	Rouge	1
	DOM5 - DOM5L (5 mètres)	SPBR	Marron	1
ELDOML	DOM6 - DOM6L (6 mètres)	SPBL	Bleu	1
	DOM7J - DOM7JL (1 lisse de 4 mètres + 1 lisse de 3 mètres)	SP2BR	Marron	2
	DOM8J - DOM8JL (2 lisses de 4 mètres)	SP2OR	Orange	2

Accessoires



Embase de fixation pour ELDOMS.

BASEDOMS



Embase de fixation pour ELDOML.

BASEDOML

Accessoires pour lisses



Lot de 12 adhésifs fluorescents rouges.

ADHESIF



Pied receveur avec ventouse + relais embrochable 24V AC + embase à visser pour relais + alimentation 230V 24V AC/DC 2A 48W 3 modules.

1010/M + FID24CC + FIDEMB + ADD2448



Lyre de repos fixe.

ELUFS1



Lyre de repos mobile.

ELUMS1



Grille en aluminium.

ELSRA

Accessoires de sécurité



Cellules orientables anti-vandales.

CDR842A



Détecteur à micro-ondes pour barrières levantes 3 zones sécurité et détection.

EVOLoop



Détecteur de boucle 24V avec embase + boucle périmètre 6 m.

MFAM002 + DMSW6

Radio



Détecteur hyperfréquence de présence véhicule.

OVS02GT



Émetteur pré-codé S504 2 canaux 433 MHz.

TXQ504C2



Émetteur pré-codé S504 4 canaux 433 MHz.

TXQ504C4

DONNÉES TECHNIQUES	ELDOMS	ELDOML
Longueur de la lisse	3 à 5 m	6 à 8 m
Alimentation de réseau (Vac)		230
Alimentation moteur (V)		24V DC
Puissance absorbée du moteur (W)		120
Intensité absorbée du moteur (A)		3
Fréquence de réception		433.92 / 868,3 Mhz
Intensité absorbée (A)		0,9
Puissance absorbée (W)		250
Facteur de marche (%)		90
Couple maxi (Nm)		180
Vitesse du réducteur (tr/mn)		6
Temps d'ouverture à 90° (s)	3 ÷ 4	6 ÷ 12
Ouverture utile pour passage (75°)	2	4
Condensateur incorporé (µF)		/
Temp. de fonctionnement (°C)		-20° ÷ +55
Indice de protection		IP54



ARCEAUX DE PARKING MOTORISÉ

ARCEAUX



Composition du kit :

- 1 arceau de parking PARKLINE.
- 1 émetteur 2 canaux 433 Mhz S504.
- 1 batterie de secours.

PARKLINE : arceau de parking motorisé avec batteries



Composition du kit :

- 1 arceau de parking PARKSUN.
- 1 émetteur 2 canaux 433 Mhz S504.
- 1 batterie de secours.
- 1 panneau solaire.

PARKSUN : arceau de parking motorisé solaire avec batteries

Accessoires



Émetteur CARDIN
2 canaux
433 Mhz.

TXQ504C2



Émetteur CARDIN
4 canaux
433 Mhz.

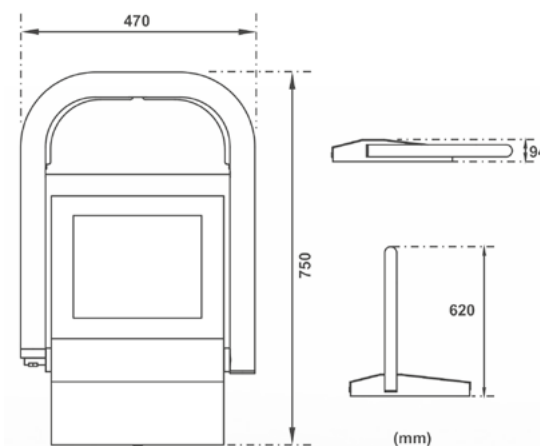
TXQ504C4



Récepteur
universel
2 canaux
12/24V.

RQM504C2

DONNÉES TECHNIQUES	PARKLINE	PARKSUN
Alimentation (Vdc)		12
Batterie (Vdc)		12
Courant batterie (Ah)		7
Puissance panneau photovoltaïque (W)	-	5
Absorption en stand-by (nW)		1
Courant absorbé par le moteur (A)		1
Temps de manœuvre (s)		8
Temp. de fonctionnement (°C)		-20° ÷ +55
Indice de protection (IP)		54
Poids (Kg)		23
Récepteur incorporé (S504-S508)		
Fréquence de réception (Mhz)	433.92 / 868,3	
Nombre de canaux (Nbre)	4	
Nombre de fonctions disponibles (Nbre)	1	
Nombre de codes mémorisables (Nbre)	1000	
Dimensions (mm)	470x750x620 h (arceau abaissé 94 mm)	



PORTAILS COULISSANTS



 RUN 1200 & 1800 & 2500 - Moteurs 230V 52 - 53



 TUB - Moteur 400V 52 - 53

BARRIÈRES



 BARRIÈRES SÉRIE M-BAR 24V 54 - 55



 BARRIÈRES SÉRIE M-L-BAR 24V 56 - 57



RUN 1200, 1800 & 2500



MOTEURS COULISSANTS 230V

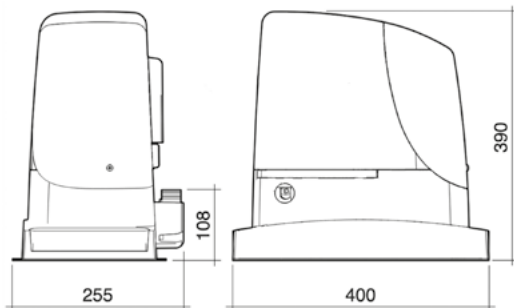


RUN1200HS : 1200 kg 0,7 m/s avec électronique **HI-SPEED**

RUN1800 : 1800 kg avec électronique

RUN2500 : 2500 kg avec électronique

RUN2500I : 2500 kg avec électronique



DONNÉES TECHNIQUES	RUN1800	RUN2500	RUN2500I	RUN1200HS
Alimentation (Vca 50 Hz)	230			
Intensité (A)	3	3,8	3,7	2
Puissance (W)	700	870	650	415
Condensateur incorporé (µF)	14			/
Vitesse (m/s)	0,17	0,17	0,26	0,37
Force (N)	1110	1390	1660	790
Cycle de travail (cycles/heure)	42	42	56	60
Indice de protection (IP)	44			
Temp. de fonction. (°C)	-20 ÷ 50			
Dimensions (mm)	400x255x390 h			400x255x387 h
Poids (Kg)	24,5		25	

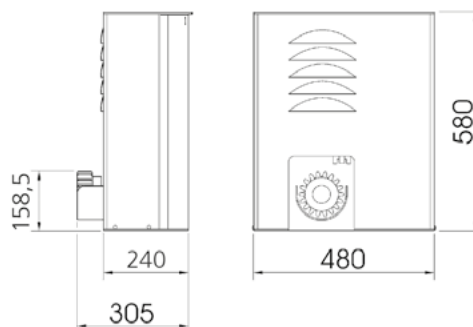
PORTAILS
COULISSANTS



TUB - Moteur



MOTEUR COULISSANT 400V



TUB4000 : 4000 kg avec électronique en caisson acier avec centrale D-PRO 500 incorporée

Accessoire



Pour sorties en option contact sec.

NDA040

DONNÉES TECHNIQUES	TUB4000
Alimentation (Vca 50 Hz)	400
Intensité (A)	1,65
Puissance (W)	580
Condensateur incorporé (µF)	-
Vitesse (m/min)	0,16
Force (N)	7740
Cycle de travail (cycles/heure)	42
Indice de protection (IP)	44
Temp. de fonctionnement (°C Min/Max)	-20 ÷ +50
Dimensions (mm)	480 x 240 x 580 h
Poids (Kg)	60

ACCESSOIRES POUR COLLECTIF ET INDUSTRIE

Option



Unité de commande, programmation et diagnostic.

OVIEW

Crémaillères pour RUN



Crémaillère nylon renforcée 6 points de fixation 1200 kg module 4.

V61200



Crémaillère acier lg 1 m avec goujons.

106/SLOAC2



Crémaillère acier lg 2 m à souder.

106/SLOAC



Crémaillère acier lg 2 m avec goujons.

ACRM32000



Crémaillère acier moulé lg 1 m module 6.

ACRM6

Sécurité



Palpeur lg 2 m avec émetteur radio intégré + récepteur 2 relais pour 4 palpeurs radio.

COMPACNDRM2000 + RADIORX868



Palpeur à contact lg 2 m.

COMPAPR2000



Barre palpeuse à câble lg 2 m.

OSPC123



Cellules orientables Blue-Bus + paires de coques métalliques.

F210B + FA1



Cellules orientables anti-vandales.

CDR842A



Potelet acier avec embase à visser 80x40x600 mm.

POT600



Sélecteur à clé pompier avec tube ou capsule de protection.

BOITSESECUTUB ou BOITSESECUCAPS



Projecteur à LED 10W 230V ou projecteur à LED 10W 24V.

HALOLED10 ou HALOLED1024



Feu clignotant multi-tensions avec antenne intégrée.

ICONL



Peinture de sol 7 kg séchage 8 mn jaune (351755J) ou noir (351755N).

351755J ou 351755N



Aérosol de circulation 750 ml 1 seul passage 6 m² jaune (BOMBJ) ou noir (BOMBN).

BOMBJ ou BOMBN

Accessoires SAV



Logique de commande RUN1800 et RUN2500.

RUA1/A



Logique de commande RUN2500I + convertisseur de rechange RUN2500I.

RUA2 + RUA3



Logique de commande pour RUN400HS et RUN1200HS.

RUA6



Logique de commande pour TUB4000.

DPRO500

RETROUVEZ LES PACKS SÉCURITÉS À LA PAGE 217

Nice



BARRIÈRES SÉRIE M-BAR 24V

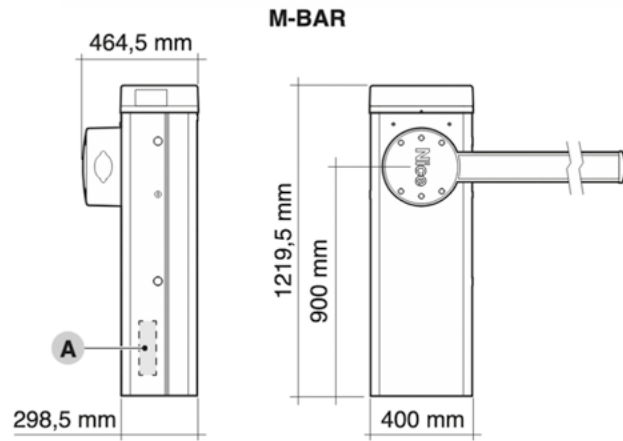
Nice

GARANTIE
2 ANS 1/2



4 coloris disponibles
sur commande :

- orange - RAL2004
- acier - INOX
- blanc - RAL9010
- gris - RAL7015



M3BAR3 : barrière 24V complète avec lisse de 3 m et clignotant intégré

M5BAR4 : barrière 24V complète avec lisse de 4 m et clignotant intégré

M5BAR5 : barrière 24V complète avec lisse de 5 m et clignotant intégré

BARRIÈRES

Accessoires



Plaque de scellement MBAR

XBA16



Batterie pour MBAR.

PS224



Boîte à clés à codes à molettes.

5401EURD

DONNÉES TECHNIQUES	M3BAR	M5BAR	M7BAR
Alimentation (Vca 50/60 Hz)	230		
Alimentation (Vcc)	24		
Intensité (A)	1,3	1,1	1,1
Puissance (W)	150	110	110
Vitesse min÷max. (s)	1,5 ÷ 4	3 ÷ 6	6 ÷ 10
Couple (Nm)	100	200	300
Cycle de travail (cycles/h)	500	350	200
Indice de protection (IP)	54		
Temp. de fonctionnement (°C)	-20 ÷ +55		
Dimensions (mm)	400 x 299 x 1215 h		
Poids (Kg)	80	85	

Accessoires pour lisses



Pied receveur avec ventouse
+
relais embrochable 24V AC
+
embase à visser pour relais
+
alimentation 230V 24V AC/DC
2A 48W 3 modules.

1010/M + FID24AC + FIDEMB + ADD2448



Lyre de repos
réglable.

WA11



Lyre de repos
pendulaire.

WA12



Grille rabatable
lg 2 m.

WA13



Lot de 12 adhésifs
fluorescents rouges.

ADHESIF



Articulation
pour XBA14
de 1950 à 2400 mm.

XBA11



Lumière de
signalisation
à enclencher
sur lisse lg 4 m.

XBA4



Lumière de
signalisation
à enclencher
sur lisse lg 6 m.

XBA6



Système de
dégivrage
de lisse
jusqu'à 4 m.

XBA10



Kit alimentation
solaire
+
chargeur pour kit
batterie solaire.

SYKCE30 + SYA1



Unité de commande,
programmation
et diagnostic.

OVIEW

Accessoires de sécurité




Cellules orientables
Blue-Bus
+
paires de coques
métalliques.

F210B + FA1



Détecteur de boucle
24V avec embase
+
boucle
périmètre 6 m.


MFAM002 + DMSW6



Détecteur à
micro-ondes pour
barrières levantes
3 zones sécurité et
détection.


EVOLoop

Accessoires SAV



Barrière levante 24V
rapide pour lisse
de 3 m.
**4 coloris
disponibles
sur commande.**

M3BAR



Barrière levante 24V
rapide pour lisse
de 4 m.
**4 coloris
disponibles
sur commande.**

M5BAR



Lisse ovale 69x92 mm
lg 3 m 15.

XBA15



Lisse ovale 69x92 mm
lg 4 m 15.

XBA14



Lisse ovale 69x92 mm
lg 5 m 15.

XBA5



Profil caoutchouc
pour XBA
9 mètres linéaires.

XBA13

Nice



BARRIÈRES SÉRIE M-L-BAR 24V

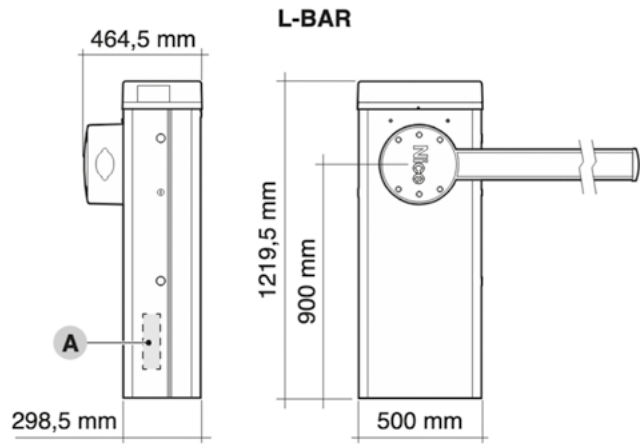
Nice

GARANTIE
2 ANS 1/2



4 coloris disponibles
sur commande :

- orange - RAL2004
- acier - INOX
- blanc - RAL9010
- gris - RAL7015



M7BAR6 : barrière 24V, complète avec lisse de 6 m et clignotant intégré

M7BAR7 : barrière 24V, complète avec lisse de 7 m et clignotant intégré

LBAR8 : barrière 24V, complète avec lisse de 8 m et clignotant intégré

LBAR9 : barrière 24V, complète avec lisse de 9 m et clignotant intégré

BARRIÈRES

Accessoires



Plaque de scellement MBAR

XBA16



Batterie pour MBAR.

PS224



Boîte à clés à codes à molettes.

5401EURD

DONNÉES TECHNIQUES	M7BAR6	M7BAR7	LBAR8	LBAR9
Alimentation (Vca 50/60 Hz)	230			
Alimentation (Vcc)	24			
Intensité (A)	1,1		1,3	
Puissance (W)	110		160	
Vitesse min÷max. (s)	6 ÷ 10		8 ÷ 12	
Couple (Nm)	300		400	
Cycle de travail (cycles/h)	200		150	
Indice de protection (IP)	54			
Temp. de fonctionnement (°C)	-20 ÷ +55			
Dimensions (mm)	400x299x1215 h		500x299x1215 h	
Poids (Kg)	85		98	

Accessoires pour lisses




Pied receveur avec ventouse
+
relais embrochable 24V AC
+
embase à visser pour relais
+
alimentation 230V 24V AC/DC
2A 48W 3 modules.

1010M + FID24AC + FIDEMB + ADD2448



Lyre de repos
réglable.

WA11



Lyre de repos
pendulaire.

WA12



Grille rabatable
lg 2 m.

WA13



Lot de 12 adhésifs
fluorescents rouges.

ADHESIF



Articulation
pour XBA14
de 1950 à 2400 mm.

XBA11



Lumière de
signalisation
à enclencher
sur lisse lg 4 m.

XBA4



Lumière de
signalisation
à enclencher
sur lisse lg 6 m.

XBA6



Système de
dégivrage
de lisse
jusqu'à 4 m.

XBA10



Kit alimentation
solaire
+
chargeur pour kit
batterie solaire.

SYKCE30 + SYA1



Unité de commande,
programmation
et diagnostic.

OVIEW

Accessoires de sécurité



Cellules orientables
Blue-Bus
+
paires de coques
métalliques.

F210B + FA1



Détecteur de boucle
24V avec embase
+
boucle
périmètre 6 m.


MFAM002 + DMSW6



Détecteur à
micro-ondes pour
barrières levantes
3 zones sécurité et
détection.


EVOLoop

Accessoires SAV



Barrière levante 24V
rapide pour lisse
de 3 m.
**4 coloris
disponibles
sur commande.**

M3BAR



Barrière levante 24V
rapide pour lisse
de 4 m.
**4 coloris
disponibles
sur commande.**

M5BAR



Lisse ovale 69x92 mm
lg 3 m 15.

XBA15



Lisse ovale 69x92 mm
lg 4 m 15.

XBA14



Lisse ovale 69x92 mm
lg 5 m 15.

XBA5



Profil caoutchouc
pour XBA
9 mètres linéaires.

XBA13

Nice

PORTAILS BATTANTS



FAAC FAAC 400 HYDRAULIQUE - 230V
Simply automatic.



60 - 61



FAAC FAAC 422 HYDRAULIQUE - 230V
Simply automatic.



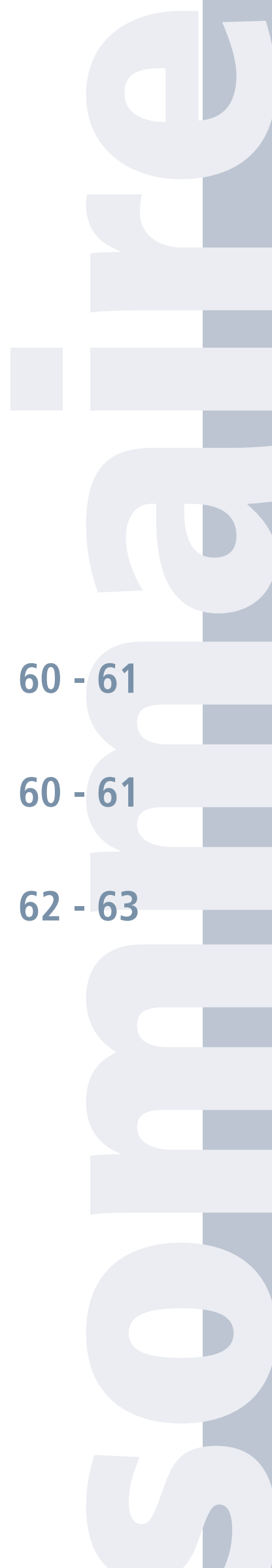
60 - 61



FAAC BOX S800H KIT - 24V
Simply automatic.



62 - 63



PORTAILS COULISSANTS



FAAC PRATICO KIT - 230V 64 - 65
Simply automatic.



FAAC 844 - 230V 66 - 67
Simply automatic.



FAAC 844MC & C851 - Moteurs seuls 68 - 69
Simply automatic.

BARRIÈRES & BORNES



FAAC BARRIÈRES B680H 70 - 71
Simply automatic.

FAAC BORNES J200 & J275 72 - 73
Simply automatic.

FAAC 400 - Hydraulique

FAAC
Simply automatic.

GARANTIE
3 ANS

MOTEURS SEULS 230V



400CBC : avec blocage en fermeture

400SB : sans blocage

400CBAC : avec blocage ouverture/fermeture

400CBACLN : bloquant, long

400SBLN : sans blocage, long

FAAC 422 - Hydraulique

FAAC
Simply automatic.

GARANTIE
3 ANS

MOTEURS SEULS 230V

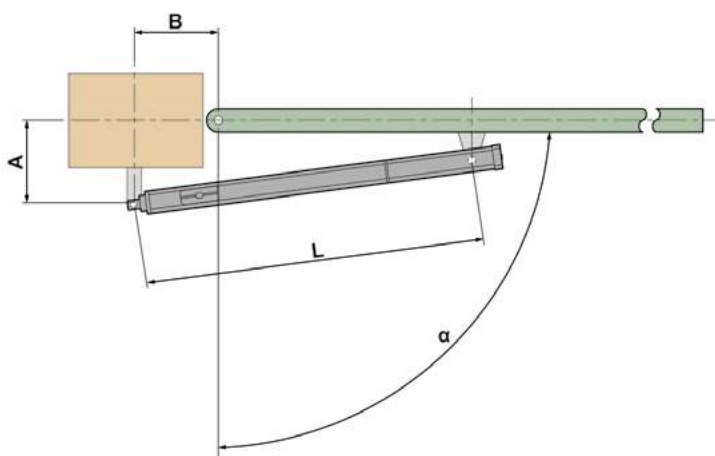


422CBC : avec blocage en fermeture

422SB : sans blocage

422CBAC : avec blocage ouverture/fermeture

PORTAILS
BATTANTS



Cotes d'installation (mm)

	α	A	B	L
400	90°	130	130	960
	115°	100	120	
	125°	90	120	
400 L	90°	200	160	1200
	115°	170	160	
	125°	130	170	

S = 20

	B						
	80	90	100	110	120	130	140
100	95°	100°	105°	105°	100°	95°	90°
110	95°	100°	105°	100°	95°	90°	
120	95°	100°	100°	95°	90°	85°	
A	130	95°	100°	95°	90°	85°	
	140	95°	95°	90°			
	150	95°	85°				
	160	85°					

DONNÉES TECHNIQUES	400 CBC	400 SB	400 CBAC	400 CBAC LN	400 SB LN	422 CBAC	422 SBS
Alimentation (Hz)	220-240~50/60						
Moteur électrique	Asynchrone monophasé						
Puissance max absorbée (W)	220						
Force max de poussée (N)	6200		6200	4650	4650	5000	6900
Vitesse max tige (mm/s)	10		10	15	15	13	10
Portée groupe moteur pompe (lpm)	1		1		0,75	1	0,75
Course de la tige (mm)	260		380			250	
Angle max d'ouverture vantail (°)	125°					110°	
Temp. de fonctionnement (min/max)	-20 ÷ +55 °C						
Protection thermique (°C)	120						
Degré de protection	IP55						
Poids (kg)	8,6			10		7	
Fréquence d'utilisation (cycles/heure)	70		70	50		55	
Largeur max vantail (m) (* avec électro-serrure)	2,2	4*	2,2		2,5*	1,8	3*
Type d'huile	FAAC HP OIL						
Brides de fixation	Arrière à souder/ visser - Avant à souder					Arrière et avant à souder/visser	
Dimensions (LxPxH) (mm)	1034 x 85 x 119			1277 x 85 x 119		987 x 85 x 119	
Équipement électronique	Non compris						

ACCESSOIRES POUR FAAC 400 & 422

Accessoires communs



Encodeur magnétique bus pour 400-402-422.

SAFECODER



Armoire de commande 1 ou 2 moteurs 230V à utiliser sans SAFECODER.

NET230M



Armoire de commande 1 ou 2 moteurs 230V sans boîtier.

E145S



Armoire de commande 1 ou 2 moteurs 230V sans boîtier.

E045S



Interface BUS XIB pour E045S pour cellules à contact.

790062



Cellules orientables anti-vandales.

CDR842A

Accessoires FAAC 400



Patte inox avant et arrière à visser pour 400.

FIX400



Fin de course mécanique ouv/ferm pour 400.

490042

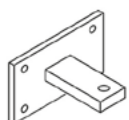
Accessoires FAAC 422



Patte inox avant et arrière à visser pour 422.

FIX422

Accessoires SAV FAC 400



Patte arrière à souder pour 400-402-422.

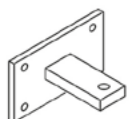
72840065



Patte avant à souder pour 400.

7220355

Accessoires SAV FAC 422



Patte arrière à souder pour 400-402-422.

72840065



Patte avant à souder pour 422.

7220515

Accessoires SAV communs



Clé de déverrouillage du n°1 au 36 pour 400 et 422.

7131005



FAAC HP OIL flacon de 1 L

OIL1L



Condensateur 8uF.

COND500

RETROUVEZ LES PACKS SÉCURITÉS À LA PAGE 217

HYDRAULIQUE 24V HYBRIDE



Composition du kit :

- 2 opérateurs S800H ENC CBAC 100°.
- 2 caissons autoportants.
- 1 platine électronique E124.
- 2 socles et déverrouillage.

BOX800CBAC100 : kit enterré collectif S800H hydraulique 24V sans radio sans sécurité

Accessoires



Coffret métal avec PE
40x30x20 cm
prévoir plaque
de fond.

STEELBOX



Batterie de secours
+
kit support batterie
de secours
(spécifique à E124).

XBAT 24 + 390926



Caisson
autoportant
cataphorèse.

490112

PORTAILS
BATTANTS

Moteurs seuls



Caisson
autoportant inox.

490113



Opérateur S800H
bloquant 100°.

S800H ENC CBAC 100



Opérateur S800H
bloquant 180°.

S800H ENC CBAC 180




Opérateur S800H
réversible 100°.

S800H ENC SBW 100

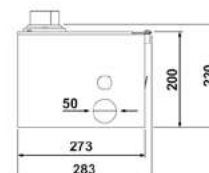
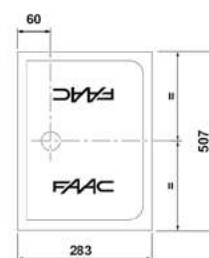


Opérateur S800H
réversible 180°.

S800H ENC SBW 180



DONNÉES TECHNIQUES	S800H ENC CBAC 100°	S800H ENC SBW 100°	S800H ENC CBAC 180°	S800H ENC SBW 180
Alimentation (Hz)	220-240~50/60			
Moteur électrique (V)	24			
Puissance max absorbée (W)	60			
Vitesse angulaire max (°/s)	5,5°/s (avec E0245) - 8,2°/s (avec E124)			
Poids max vantail (Kg)	800			
Temp. de fonctionnement (min/max)	-20 ÷ +55 °C			
Degré de protection	IP67			
Poids (kg)	14		15	
Fréquence d'utilisation (cycles/heure)	Usage continu			
Largeur max vantail (m)	2	4	2	4
Type d'huile	FAAC HP OIL			
Dimensions (LxPxH) (mm)	Opérateur 380 x 220 x 160 Caisson auto 507 x 283 x 200		Opérateur 450 x 220 x 160 Caisson auto 507 x 283 x 200	
Equipement électronique	Non compris			



ACCESSOIRES POUR BOX S800H

Sécurité



Jeu de cellules BUS orientables.

XP20BD



Cellules orientables anti-vandales.

CDR842A



Potelet acier avec embase à visser 80x40x600 mm.

POT600



Palpeur lg 2 m avec émetteur radio intégré + récepteur 2 relais pour 4 palpeurs radio.

COMPACNDRM2000 + RADIORX868



Projecteur à LED 10W 230V ou projecteur à LED 10W 24V.

HALOLED10 ou HALOLED1024




Feu clignotant multi-tensions avec antenne intégrée.

ICONL



Sélecteur à clé pompier avec tube ou capsule de protection.

BOITSESECUTUB ou BOITSESECUCAPS



Peinture de sol 7 kg séchage 8 mn jaune (3S1755J) ou noir (3S1755N).

3S1755J ou 3S1755N



Aérosol de circulation 750 ml 1 seul passage 6 m² jaune (BOMBJ) ou noir (BOMBN).

BOMBJ ou BOMBN

Verrouillage



Serrure 12V VIRO à pêne basculant + flexible lg 45 cm.

APBS090 + FLEX450



Verrou piston vertical 24V à rupture + alimentation sur rail DIN + relais embrochable 230V + embase à visser.

28710N + ADD1248 + FID230AC + FIDEMB



Verrou inox automatique.

1300



Verrou de sol motorisé 24V à émission de courant course 115 mm.

ELECTRADROP



Boîte à clés à codes à molettes.

5401EURD


Accessoire supplémentaire



Douille pivot réhaussé pour opérateurs CBAC ou SBW.

390972

Accessoires SAV



Serrure de déverrouillage avec clé personnalisée.

7125010XX n°1à10



Dispositif de déverrouillage à levier (Breveté) pour moteurs CBAC ou SBW.

390878



Équipement électronique E124 avec boîtier.

E124

RETROUVEZ LES PACKS SÉCURITÉS À LA PAGE 217



À BAIN D'HUILE



Composition du kit :

- Opérateur 746C 230V avec platine électronique E781 et pignon Z16 inclus.
- 1 plaque de fondation avec réglages latéraux et hauteur.
- 1 récepteur radio XF FDS 433-868 Mhz.
- 2 émetteurs 2 canaux XT2 FDS 433-868 Mhz.
- 1 jeu de cellules murales orientables XP20BD.
- 1 feu de signalisation multitenions XLED.

PRATICOKIT : kit coulissant 746 230V 600 kg à bain d'huile

Accessoires



Crémaillère nylon renforcée
6 points de fixation
1200 kg module 4.

V61200



Crémaillère acier
lg 1 m avec goujons.

106/SLOAC2



Crémaillère acier
lg 2 m avec goujons.

ACRM3200



Crémaillère acier
lg 2 m à souder.

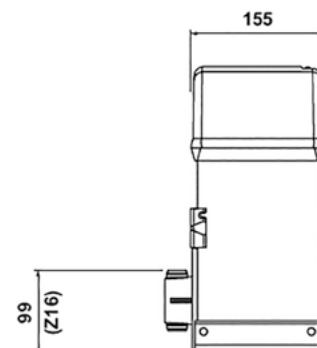
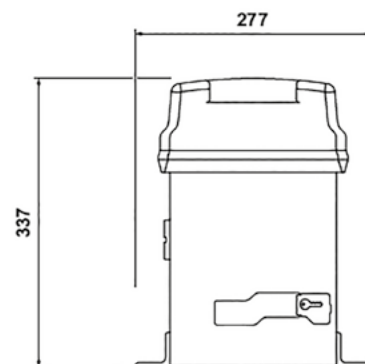
106/SLOAC



Entretoise réglable à visser
pour crémaillère acier à visser.

DAP

DONNÉES TECHNIQUES	746CZ16	746CZ20
Alimentation	220-240V~50/60 Hz	
Moteur électrique	Asynchrone monophasé	
Puissance max absorbée	400 W	
Couple max *(données se référant à 230V-50Hz)	26 Nm*	
Force max de poussée	830 N	665 N
Rapport de réduction	1:30	
Largeur max vantail	40 m (Z16) - 50 m (Z20)	
Vitesse du vantail	9,6m/min (Z16) - 12m/min (Z20)	
Réglage de la vitesse et contrôle du moteur	Non	
Fin de course	Magnétique	
Pignon	Z16 module 4	Z20 module 4
Encodeur	Encodeur magnétique	
Réglage de la force	Embrayage bi-disque à bain d'huile et par le biais d'une carte	
Temp. de fonctionnement (min/max)	-20 ÷ +5 °C	
Protection thermique	120°C	
Degré de protection	IP44	
Poids	14 Kg	
Type d'huile	FAAC HP OIL	
Dimensions (LxPxH) (mm)	77 x 155 x 388	
Poids max vantail	600 kg (avec pignon)	400 kg
Fréquence d'utilisation	70%	
Équipement électronique	E781	



ACCESSOIRES POUR PRATICO KIT

Sécurité



Palpeur lg 2 m avec émetteur radio intégré + récepteur 2 relais pour 4 palpeurs radio.

COMPACNDRM2000 + RADIORX868



Barre palpeuse à câble lg 2 m.

OSPC123



Cellules orientables anti-vandales.

CDR842A



Sélecteur à clé pompier avec tube ou capsule de protection.

BOITSECUTUB ou BOITSECUCAPS



Projecteur 230V à LED 10W.

HALOLED10



Feu clignotant multi-tensions avec antenne intégrée.

ICONL



Aérosol de circulation 500 mL 1 seul passage 4 m² jaune (BOMBJ) ou noir (BOMBN).

BOMBJ ou BOMBN



Peinture de sol 7 kg séchage 8 mn jaune (3S1755J) ou noir (3S1755N).

3S1755J ou 3S1755N



Boîte à clés à codes à molettes.

5401EURD



Jeu de cellules BUS orientables.

XP20BD



Émetteur 4 canaux (noir) XT4FDS 868 MHz.

XT4FDS



Clavier à codes 2 relais avec bornier + lecteur de badge.

KRB1000

FAAC
Simply automatic.

Accessoires SAV



Moteur coulissant 746CZ16 avec pignon Z16.

746CZ16



Platine électronique pour moteurs 746/844ER.

E781



Clé de déverrouillage pour 746 n°1 à 36.

7131005



Aimant plaque FDC (la paire) 720-746-844.

63001035



Fin de course magnétique noire 746-844-C851.

63000709



Plaque de fondation avec réglages latéraux et en hauteur.

737816

RETROUVEZ LES PACKS SÉCURITÉS À LA PAGE 217



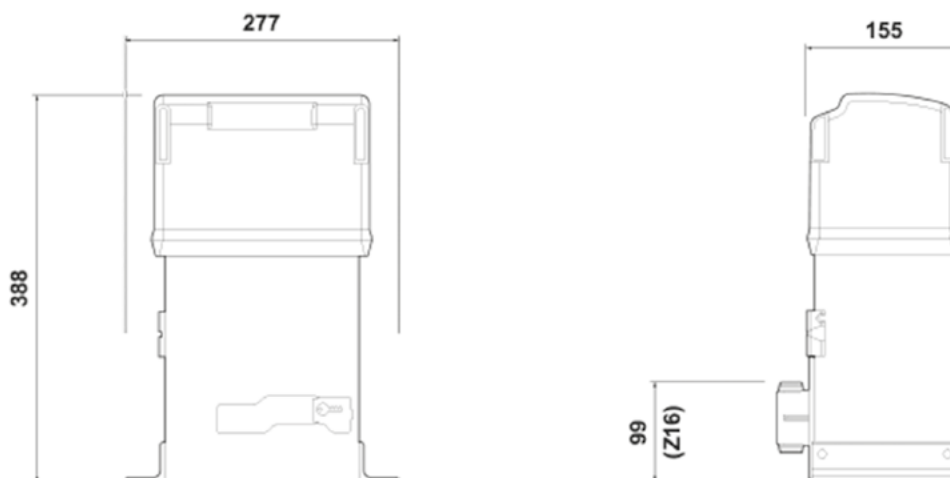
Composition du kit :

- Opérateur 844 - Pignon Z16 inclus.
- Platine de gestion E781 intégrée.
- Aimants de fin de course.
- 1 serrure de déverrouillage avec clé.

844CZ16 : opérateur 844 230V pignon Z16 1800 kg et platine E781

DONNÉES TECHNIQUES	844 E R Z16
Alimentation	220-240~50/60 Hz
Moteur électrique	Asynchrone monophasé
Puissance max absorbée	500 W
Couple max	606 Nm
Force max de poussée	1300 N
Rapport de réduction	1:30
Largeur max vantail	40 m
Vitesse du vantail	9,6 m/min
Réglage de la vitesse et contrôle du moteur	Non
Fin de course ouverture et fermeture	Magnétique
Pignon	Z16 module 4
Encodeur	Encodeur électronique
Réglage de la fourche	Embrayage bi-disque à bain d'huile et par le biais d'une carte
Temp. de fonctionnement (min/max)	-20 ÷ +55 °C
Degré de protection	IP44
Poids	16,9 Kg
Type d'huile	FAAC HP OIL
Dimensions (LxPxH) (mm)	277 x 155 x 388
Poids max vantail	1800 kg
Fréquence d'utilisation	Utilisation continue
Equipement électronique	E781 intégré

PORTAILS
COULISSANTS



ACCESSOIRES POUR 844



Coffret métal avec PE
40x30x20 cm
prévoir plaque
de fond.

STEELBOX



Relais
embrochable 230V
+
embase à visser.

FID230AC + FIDEMB (pour 844R)



Crémaillère
nylon renforcée
6 points de fixation
1200 kg module 4.

V61200



Crémaillère acier
lg 1 m avec goujons.

106/SLOAC2



Crémaillère acier
lg 2 m avec goujons.

ACRM3200



Crémaillère acier
lg 2 m à souder.

106/SLOAC

Sécurité



Plaque de fondation
avec réglages
latéraux et en
hauteur.

737816



Palpeur lg 2 m
avec émetteur
radio intégré
+
récepteur 2 relais
pour 4 palpeurs
radio.

COMPACNDRM2000 + RADIORX868



Barre palpeuse
à câble lg 2 m.

OSPC123



Cellules orientables
anti-vandales.

CDR842A



Sélecteur à clé
pompier avec tube
ou
capsule de
protection.

BOITSECUTUB ou BOITSECUCAPS



Projecteur 230V
à LED 10W.

HALOLED10




Feu clignotant
multi-tensions avec
antenne intégrée.

ICONL



Aérosol de
circulation 500 mL
1 seul passage 4 m²
jaune (BOMBJ)
ou noir (BOMBN).


BOMBJ ou BOMBN



Peinture de sol
7 kg séchage 8 mn
jaune (3S1755J)
ou
noir (3S1755N).


3S1755J ou 3S1755N

Accessoires SAV



Platine
électronique pour
moteurs 746/844ER.

E781



Moteur 844 (Z16)
réversible avec frein
sans électronique
1000 Kg à bain
d'huile.

844CZ16



Pignon Z16 pour
crémaillère.

719130




Fins de courses
pour 844.

63000709



Paire d'aimants
pour fins de courses.

63001035



Serrure de
déverrouillage
avec clé.

71275101

RETROUVEZ LES PACKS SÉCURITÉS À LA PAGE 217



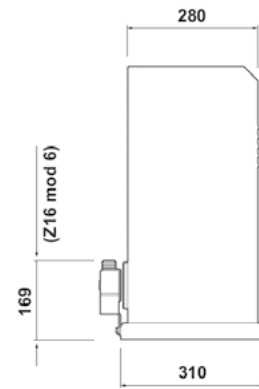
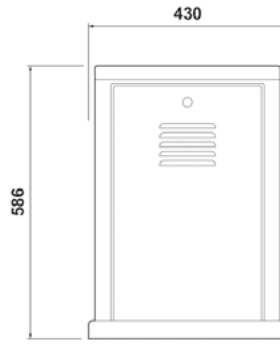
884MC & C851

FAAC
Simply automatic.

GARANTIE
3 ANS



MOTEURS SEULS



884MC3PH : moteur 844 3500 kg à bain d'huile 400V avec électronique et SANS pignon

Accessoires



Crémaillère
nylon renforcée
6 points de fixation
1200 kg module 4.

V61200



Pignon Z16
pour 884.

Z16719169

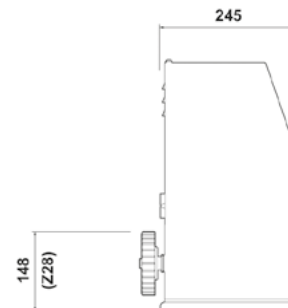
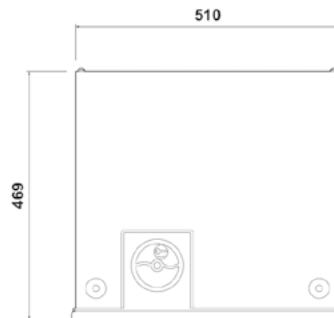


Plaque
de fondation
(lot de 6 pièces).

737628

PORTAILS
COULISSANTS

RAPIDE



C851 : moteur C851 1800 kg 40 m/min 230V avec électronique

Accessoires



Plaque
de fondation
C851.

737850



Crémaillère
nylon renforcée
6 points de fixation
1200 kg module 4.

V61200



Crémaillère acier
lg 1 m avec goujons.

106/SLOAC2



Crémaillère acier
lg 2 m avec goujons.

ACRM3200



Crémaillère acier
lg 2 m à souder.

106/SLOAC

ACCESSOIRES POUR 884MC & C851

Sécurité




Palpeur lg 2 m avec émetteur radio intégré + récepteur 2 relais pour 4 palpeurs radio.

COMPACNDRM2000 + RADIORX868



Barre palpeuse à câble lg 2 m.

OSPC123



Cellules orientables anti-vandales.

CDR842A



Sélecteur à clé pompier avec tube ou capsule de protection.

BOITSESECUTUB ou BOITSESECUCAPS



Projecteur 230V à LED 10W.

HALOLED10




Feu clignotant multi-tensions avec antenne intégrée.

ICONL



Aérosol de circulation 500 mL 1 seul passage 4 m² jaune (BOMBJ) ou noir (BOMBN).

BOMBJ ou BOMBN



Peinture de sol 7 kg séchage 8 mn jaune (3S1755J) ou noir (3S1755N).

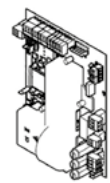
3S1755J ou 3S1755N



Boîte à clés à codes ou molettes.

5401EURD

Accessoires SAV

Carte électronique E844 3PH.

202073



Carte électronique pour C851.

E8505

DONNÉES TECHNIQUES	884 MC 3PH	C851
Alimentation	220-240-50/60 Hz	
Moteur électrique	Asynchrone triphasé	1,1 KW triphasé à 4 poles
Type de motoréducteur		Vis sans fin avec lubrification à l'huile
Puissance max absorbée	850 W	1800 W
Couple max	0 ÷ 155 Nm*	168 Nm*
Force max de poussée	3200 N*	3000 N*
Rapport de réduction	1:43,2	
Largeur max vantail	42 m	20 m
Vitesse du vantail		20 ÷ 40 m/min (réglable)
Réglage de la vitesse et contrôle du moteur	Non	Sur carte électronique
Fin de course ouverture et fermeture	Micro-interrupteur	Mécaniques intégrés + magnétique
Pignon	Non	Z28 module 4
Protection thermique	155°C	75°C
Encodeur	Non	
Réglage de la fourche	Embrayage bi-disque bain d'huile	
Temp. de fonctionnement (min/max)	-20 ÷ +55 °C	
Degré de protection	IP55	IP54
Poids	50 Kg	40 Kg
Type d'huile	FAAC HP OIL	
Dimensions (LxPxH) (mm)	430 x 310 x 586	510 x 295 x 467
Poids max vantail	3500 kg	1800 kg
Fréquence d'utilisation	100% (jusqu'à 2000 kg) 50% (plus de 2000 kg)	100% (T=25°C)
Equipement électronique	E844 3PH	E8505 intégrée

RETROUVEZ LES PACKS SÉCURITÉS À LA PAGE 217

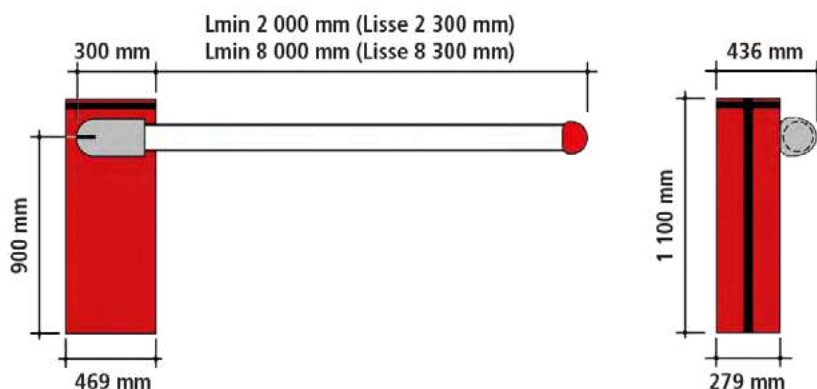


BARRIÈRE B680H

FAAC
Simply automatic.

GARANTIE
3 ANS

RAL 3020, 5011, 9010, 9006 à définir
* Finition INOX en option



B680H5M : barrière complète hydraulique HYBRID BRUSHLESS 36V avec lisse de 5 m

B680H6M : barrière complète hydraulique HYBRID BRUSHLESS 36V avec lisse de 6 m

B680H8M : barrière complète hydraulique HYBRID BRUSHLESS 36V avec lisse de 8 m

Accessoires

BARRIÈRES

Option fût inox pour barrière complète B680H.

INOXB680

Plaque de fondation pour 680H.

490139

Kit batterie pour 680H.

XBAT24 + 390080

Lot de 12 adhésifs fluorescents rouges.

ADHESIF

Lampe clignotante rouge et verte intégrée.

410033

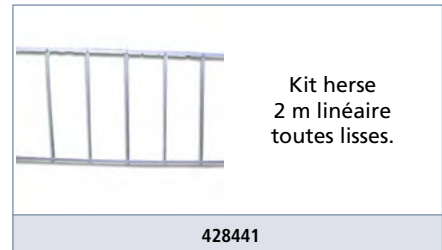

Kit branchement éclairage pour lisse + cordon lumineux emb. de 12 m.

390992 + 390993

DONNÉES TECHNIQUES	B680H
Alimentation	100 ÷ 240 V~50/60 Hz
Moteur électrique	Brushless 36 V
Vitesse de rotation moteur	1000 ÷ 6000 tr/min
Puissance max absorbée	240 W
Portée groupe moteur-pompe	3,2 lpm
Type de matériau	Acier
Type de traitement	Traitement anticorrosion par galvanisation epoxydique 100 microns + peinture en polyester ou capot INOX
Encodeur	Encodeur magnétique absolu
Type de ralentissement	Électronique - par encodeur
Type de lisse	Ronde
Temp. de fonctionnement (min/max)	-20 ÷ +65 °C
Degré de protection	IP56 (attesté TUV)
Poids	85 Kg (65 Kg montant + 20 Kg capot)
Type d'huile	FAAC HP OIL
Dimensions (LxPxH) (mm)	469 x 279 x 1100
Longueur max lisse	2 ÷ 8 m
Temps d'ouverture	1,5 s (90° - 2 m) - 6 s (90° - 8 m)
Fréquence d'utilisation	100%
équipement électronique	E680

ACCESSOIRES POUR BARRIÈRE B680H

Accessoires pour lisses



Accessoires SAV





Borne J200



MODÈLES	J200 HA H600	J200 SA H600	J200 F H600
Type d'opérateur	Électrohydraulique	Vérin à gaz	Fixe
Hauteur	600 mm	600 mm	600 mm
Diamètre	200 mm	200 mm	200 mm
Matériau	Acier S235	Acier S235	Acier S235
Déverrouillage	à clé	à clé	
Montée	~ 5 s		
Descente	~ 7 s		
Descente de secours	Option		
Détection d'obstacle	Option		
Utilisation	Résidentiel	Résidentiel	Résidentiel
Poids	90 Kg	82 Kg	35 Kg
Fonctionnement	-15 ÷ +55 °C		
(LxPxH)	400 x 500 x 800	400 x 500 x 800	400 x 500 x 200
Trou (LxPxH)	700 x 700 x 1100	700 x 700 x 1100	700 x 700 x 200

J200 HA H600 : borne hydraulique automatique escamotable

J200 SA H600 : borne semi-automatique à gaz escamotable

J200 F H600 : borne fixe

* existe en version inox

Borne J275



MODÈLES	J275 HA H600	J275 SA H600	J275 F H600
Type d'opérateur	Électrohydraulique	Vérin à gaz	Fixe
Hauteur	600 mm	600 mm	600 mm
Diamètre	275 mm	275 mm	275 mm
Matériau	Acier S235	Acier S235	Acier S235
Déverrouillage	à clé	à clé	
Montée	~ 5 s		
Descente	~ 3,5 s		
Descente de secours	Oui		
Détection d'obstacle	Oui		
Utilisation	Intensive		
Résistance aux chocs	38000 J	38000 J	35000 J
Poids	112 Kg	70 Kg	34 Kg
Fonctionnement	-15 ÷ +55 °C		
(LxPxH)	560 x 560 x 960	560 x 560 x 950	400 x 500 x 55
Trou (LxPxH)	1000 x 1000 x 1250	1000 x 1000 x 1250	750 x 750 x 150

Lampe clignotante à couronne avec lumières à LED - Signal sonore de mouvement (seulement sur J275HA)

J275 HA V2 H600 : borne hydraulique automatique escamotable (prévoir puit)

J275 SA H600 : borne semi-automatique à gaz escamotable (prévoir puit)

J275 F H600 : borne fixe

* existe en version inox et H 800 mm

Accessoires J200HA



Carte électronique pour J200HA (3 maxi).

JE275



Coffret métal avec PE 40x30x20 cm prévoir plaque de fond.

STEELBOX



Chauffage J200 pour -25°C.

116501



Kit électrovanne et pressostat pour J200 HA.

116502



Avertisseur sonore J200 HA.

116503

Câble spécial double isolation 8 paires x 1,5 m (par 10m).


CAB815

Accessoires communs J200



Kit éclairage LED J200.

116504



Alimentation 230V 24V AC/DC 2,5A 60W 3 modules.

ADD2448



Kit clés de déverrouillage (5 clés).

390084

Accessoires J275HA



Carte électronique pour J200HA (3 maxi).

JE275



Coffret métal avec PE 40x30x20 cm prévoir plaque de fond.

STEELBOX



Chauffage J275 pour -25°C.

116200



Tête anti-effraction J275.

116104

Câble spécial double isolation 8 paires x 1,5 m (par 10m).

CAB815



Boîte à clés à codes à molettes.

5401EURD

Accessoires communs J275



Puit pour borne automatique JP275 HA et SA H600.

1161001



Châssis de fixation borne fixe J275 F.

116120



Couvercle de chantier pour puit.

116201



Kit clés de déverrouillage (5 clés).

390084

DIFERBAT



MAGNETIC[®]
ACCESS TO PROGRESS



Summary

BARRIÈRES, TERMINAUX, BORNES & TOURNIQUETS



BARRIÈRE ACCESS PRO



76 - 77



BARRIÈRE ACCESS PRO L



78 - 79



BARRIÈRE ACCESS PRO H



80 - 81



BARRIÈRE ACCESS XL2 & XXL



82 - 83



BARRIÈRE ACCESS SOLAR



84 - 85



OPTIONS BARRIÈRES



86



TOURNIQUETS



87



BARRIÈRE ACCESS PRO

MAGNETIC
ACCESS TO PROGRESS

GARANTIE
3 ANS

RESSORTS INCLUS
prévoir ressort supplémentaire si option



EXISTE EN GRISE

Descriptif technique :

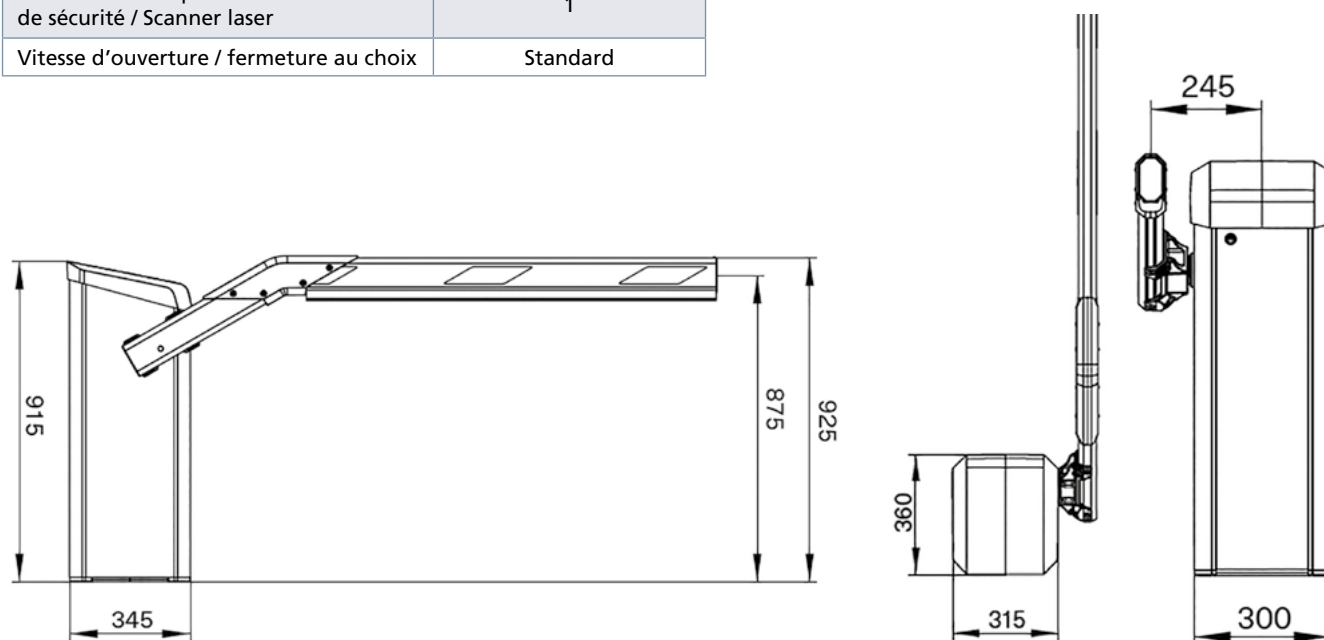
- Jusqu'à 3 m 50 de passage.
- Détecteur de boucle 2 canaux inclus.
- Moteur Brushless, technologie MHTM.
- Temps d'ouverture 1,3 secondes.
- Fonctionnement continu.
- Verrouillage de la lisse selon modèle.
- Nombre de cycle moyen sans panne : 10 millions.
- Temps moyen de réparation 45 min.

PRO3500PACK : barrière ACCES PRO complète avec lisse de 3 m 50

DONNÉES TECHNIQUES	ACCESS PRO
Temps d'ouverture / fermeture	1,3 s
Puissance	Max. 95 W
Technologie d'entraînement	MHTM™
Tension	85-264 VAC, 50/60 Hz
Durée de mise en service	100 %
Dimensions du caisson (W x D x H)	315 x 360 x 915 mm
Indice de protection	IP54
Plage de température	-30 ÷ +55 °C
Poids	40 kg
Unité de commande	MGC Pro
Détecteur 2 canaux intégré pour boucles d'induction	Standard
Unité de commande extensible de façon modulaire	Extensible au choix
Affectation E / S variable	Standard
Nombre d'entrées numériques	8
Nombre de relais / Sorties numériques	6 / 4
Entrée avec test pour barrière lumineuse de sécurité / Scanner laser	1
Vitesse d'ouverture / fermeture au choix	Standard

Largeur de passage (Lp)	VarioBoom standard	
	Ressort faible	Ressort fort
2,5 m < Lp < 3 m	3	0
3 m < Lp < 3,5 m	4	0
3,5 m < Lp < 4 m	5	0

Largeur de passage (Lp)	VarioBoom avec verrouillage	
	Ressort faible	Ressort fort
2,5 m < Lp < 3 m	3	0
3 m < Lp < 3,5 m	4	0
3,5 m < Lp < 4 m	5	0



ACCESSOIRES POUR BARRIÈRE ACCESS PRO

Accessoires pour lisses



Poteau support de lisse.

AP0000




Lyre de repos pendulaire + kit de fixation lyre pendulaire

PS01 + BSPS01



Mousse de protection pour lisse lg 10 m.

KS01



Détecteur à micro-ondes pour barrières levantes 3 zones sécurité et détection.

EV0LOOP




Cellules orientables anti-vandales.

CDR842A



Feu clignotant multi-tensions avec antenne intégrée.


ICONL



Détecteur hyperfréquence de présence véhicule.

OVS02GT

Accessoires SAV




Lisse Varioboom lg 3 m 50.

SBV03500000




Lot de 12 adhésifs fluorescents rouges.

ADHESIF



Barrière Access Pro pour lisse jusqu'à 3 m 50.

ACPRA0000



Flasque standard complet avec fixation de lisse.

FLVB01



Coude pour lisse VARIOBOOM avec bras droit (ASF01).

SBH01



Bras droit pour lisse VARIOBOOM.

ASF01



Logique de commande avec détecteur bi-canaux.

MGCPRO



Alimentation 230V pour moteur et coffret de commande.

VE01



Ressort faible.

20365008



BARRIÈRE ACCESS PRO L

MAGNETIC
ACCESS TO PROGRESS

GARANTIE
3 ANS

RESSORTS INCLUS
prévoir ressort supplémentaire si option



Descriptif technique :

- Jusqu'à 6 m de passage.
- Détecteur de boucle 2 canaux inclus.
- Moteur Brushless, technologie MHTM.
- Temps d'ouverture 4 secondes.
- Fonctionnement continu.
- Lyre de repos avec ou sans verrouillage selon modèle.
- Nombre de cycle moyen sans panne : 10 millions.
- Temps moyen de réparation 45 min / 30 min électronique.

PROL5000PACK : barrière ACCES PRO complète avec lisse de 5 m + lyre de repos

PROL6000PACK : barrière ACCES PRO complète avec lisse de 6 m + lyre de repos

PROLV4500PACK : barrière ACCES PRO complète avec lisse de 4 m 50 + lyre et verrouillage

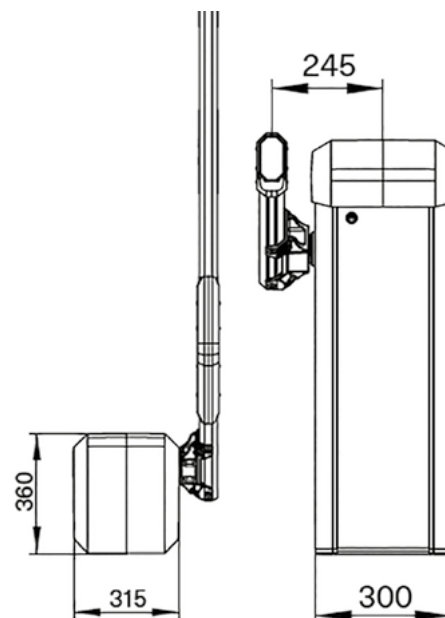
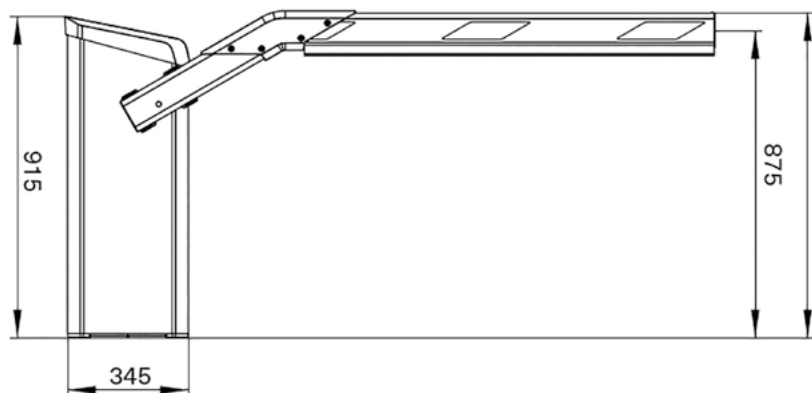
PROLV5000PACK : barrière ACCES PRO complète avec lisse de 5 m + lyre et verrouillage

PROLV6000PACK : barrière ACCES PRO complète avec lisse de 6 m + lyre et verrouillage

DONNÉES TECHNIQUES	ACCESS PRO-L
Temps d'ouverture / fermeture	4 s
Puissance	Max. 25 W
Technologie d'entraînement	MHTM™
Tension	85-264 VAC, 50/60 Hz
Durée de mise en service	100 %
Dimensions du caisson (W x D x H)	315 x 360 x 915 mm
Indice de protection	IP54
Plage de température	-30 ÷ +55 °C
Poids	40 kg
Unité de commande	MGC Pro
Détecteur 2 canaux intégré pour boucles d'induction	Standard
Unité de commande extensible de façon modulaire	Extensible au choix
Affectation E / S variable	Standard
Nombre d'entrées numériques	8
Nombre de relais / Sorties numériques	6 / 4
Entrée avec test pour barrière lumineuse de sécurité / Scanner laser	1
Vitesse d'ouverture / fermeture au choix	Standard

Largeur de passage (Lp)	VarioBoom standard	
	Ressort faible	Ressort fort
Lp = 4,5 m avec poteau de support	7	0
Lp = 5 m avec poteau de support	8	0
Lp = 6 m avec poteau de support	7	2
Lp = 4,5 m avec lyre pendulaire	9	0
Lp = 5 m avec lyre pendulaire	7	2
Lp = 6 m avec lyre pendulaire	4	5

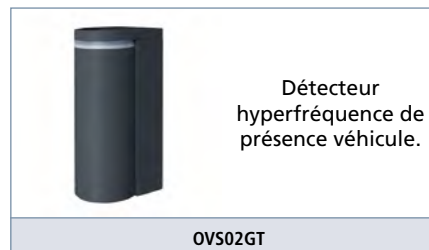
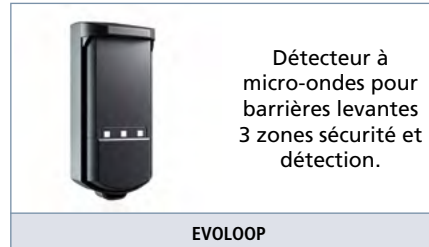
Largeur de passage (Lp)	VarioBoom avec verrouillage	
	Ressort faible	Ressort fort
Lp = 4,5 m avec poteau de support	8	0
Lp = 5 m avec poteau de support	9	0
Lp = 6 m avec poteau de support	4	5



BARRIÈRES

ACCESSOIRES POUR BARRIÈRE ACCESS PRO L

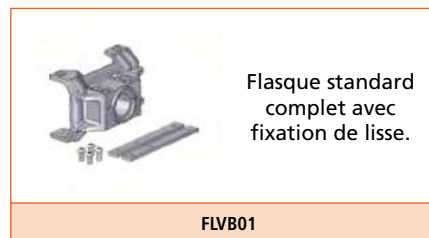
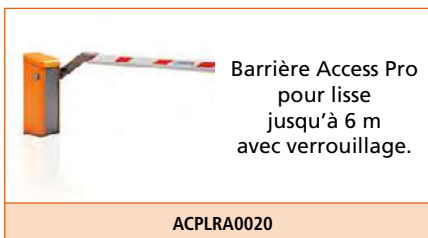


Accessoires OBLIGATOIRE si option



Accessoires pour lisses



Accessoires SAV





BARRIÈRE SEULE
prévoir lisse, herse et ressorts



Descriptif technique :

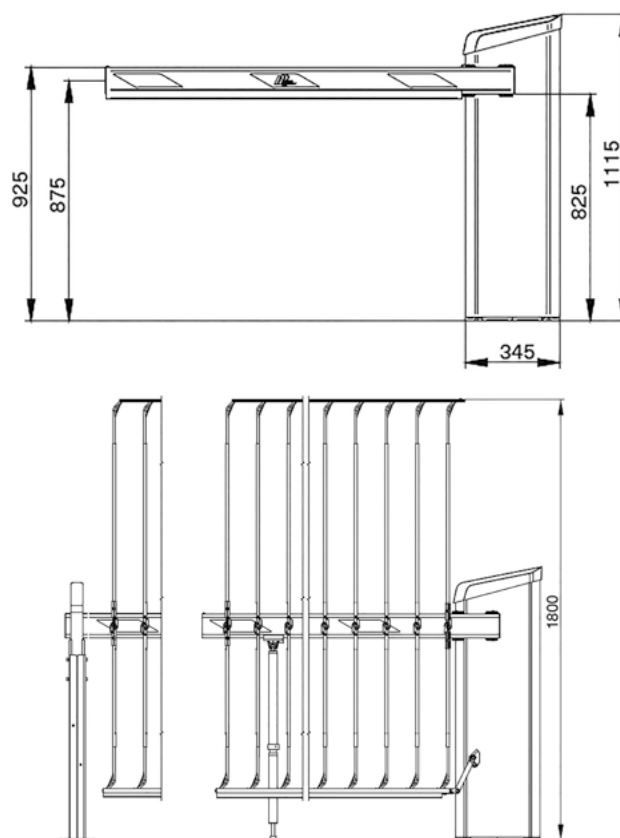
- Jusqu'à 5 m avec herse basse (5 m 50 avec poteau support) et 4 m avec herse haute et basse (4 m 50 avec poteau support).
- Détecteur de boucle 2 canaux inclus.
- Moteur Brushless, technologie MHTM.
- Temps d'ouverture 4 secondes.
- Fonctionnement continu.
- Nombre de cycle moyen sans panne : 10 millions.
- Temps moyen de réparation 45 min mécanique / 30 min électronique.

ACPHLA0022 : barrière ACCES PRO H pour lisse jusqu'à 6 m - version droite

ACPHRA0002 : barrière ACCES PRO H pour lisse jusqu'à 6 m - version gauche

BARRIÈRES

DONNÉES TECHNIQUES	ACCESS PRO-H
Temps d'ouverture / fermeture	4 s
Puissance	Max. 25 W
Technologie d'entraînement	MHTM™
Tension	85-264 VAC, 50/60 Hz
Durée de mise en service	100 %
Dimensions du caisson (W x D x H)	315 x 360 x 1115 mm
Indice de protection	IP54
Plage de température	-30 ÷ +55 °C
Poids	44 kg
Unité de commande	MGC Pro
Détecteur 2 canaux intégré pour boucles d'induction	Standard
Unité de commande extensible de façon modulaire	Extensible
Affectation E / S variable	Standard
Nombre d'entrées numériques	8
Nombre de relais / Sorties numériques	6 / 4
Vitesse d'ouverture / fermeture au choix	Standard



Access Pro-H avec rideau de lisse et protection contre le franchissement de 1,80 m.

Largeur de passage (Lp)	MicroBoom avec rideau de lisse standard		MicroBoom avec rideau de lisse contre le franchissement (H=1,80 m)	
	Ressort faible	Ressort fort	Ressort faible	Ressort fort
Lp = 3,5 m avec lyre pendulaire	9	0	4	5
Lp = 4 m avec lyre pendulaire	7	2	1	8
Lp = 4,5 m avec lyre pendulaire	4	5	-	-
Lp = 5 m avec lyre pendulaire	1	8	-	-
Lp = 3,5 m avec poteau de support	8	0	7	2
Lp = 4 m avec poteau de support	9	0	4	5
Lp = 4,5 m avec poteau de support	5	4	-	-
Lp = 5 m avec poteau de support	4	5	-	-

ACCESSOIRES POUR BARRIÈRE ACCESS PRO H

LISSES POUR HERSE BASSE	
MICN035000000	Lisse MicroBoom longueur 3,5 m
MICN050000000	Lisse MicroBoom longueur 5 m
LISSES POUR HERSES HAUTE ET BASSE	
MICN035000001	Lisse MicroBoom DROITE pour largeur 3,5 m et lyre pendulaire
MICN035000002	Lisse MicroBoom GAUCHE pour largeur 3,5 m et lyre pendulaire
MICN040000001	Lisse MicroBoom DROITE pour largeur 4 m et lyre pendulaire
MICN040000002	Lisse MicroBoom GAUCHE pour largeur 4 m et lyre pendulaire
DOUBLE HERSE	
GUE030001001	Double herse hauteur 1,8 m, longueur 3 m
GUE040001001	Double herse hauteur 1,8 m, longueur 4 m
ASS02	Kit adaptateur axe renfort
HERSE BASSE	
GS030001000	Herse basse longueur 3 m
GS040001000	Herse basse longueur 4 m
GS050001000	Herse basse longueur 5 m
ASS01	Kit de stabilisation

Accessoires pour lisses



Ressort faible.

20365008



Ressort fort.

20365009



Lot de 12 adhésifs fluorescents rouges.

ADHESIF



Poteau support de lisse.

AP0000




Lyre de repos pendulaire + kit de fixation lyre pendulaire

PS01 + BSP501



Mousse de protection pour lisse lg 10 m.

KS01



Détecteur à micro-ondes pour barrières levantes 3 zones sécurité et détection.

EVLOOP



Cellules orientables anti-vandales.


CDR842A



Feu clignotant multi-tensions avec antenne intégrée.


ICONL

Accessoires SAV



Détecteur hyperfréquence de présence véhicule.

OVS02GT



Flasque standard complet avec fixation de lisse.

FLVB01



Logique de commande avec détecteur bi-canaux.

MGCPRO

BARRIÈRE ACCESS XL2 - 8,5 mètres



Descriptif technique :

- Barrière Access XL2.
- Ressorts pré-installés.
- Détecteur de boucle.
- Lisse Microboom 8,5 mètres.
- Lyre de repos fixe.
- Kit de fixation barrière.

PROXL28500PACKD : barrière de contrôle d'accès 8,5 mètres - version droite

PROXL28500PACKG : barrière de contrôle d'accès 8,5 mètres - version gauche

BARRIÈRE ACCESS XXL - 10 mètres



Descriptif technique :

- Barrière Access XXL.
- Ressorts pré-installés.
- Détecteur de boucle.
- Lisse Microboom 10 mètres.
- Lyre de repos fixe.
- Kit de fixation barrière.

PROXXL10000PACKD : barrière de contrôle d'accès 10 mètres - version droite


PROXXL10000PACKG : barrière de contrôle d'accès 10 mètres - version gauche

Accessoires



Détecteur à micro-ondes pour barrières levantes
+
3 zones sécurité et détection avec capot anti-vandale
+
support métallique pour installation à 90°.

EVOLoop + EVO HOUSING + EVOBRACKHOUS



Détecteur hyperfréquence de présence véhicule.

OVS02GT



Forfait recoupe lisse.

EP01



Lyre pendulaire pour barrière XXL.

PS01



Mousse de protection pour lisse 2 mètres linéaires.

KS01



Poteau support de lisse XL2 RAL 7043.

APXL0000



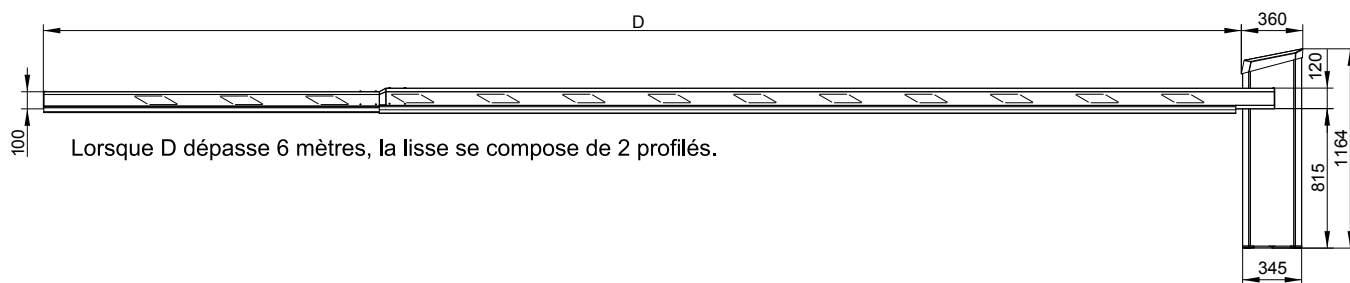
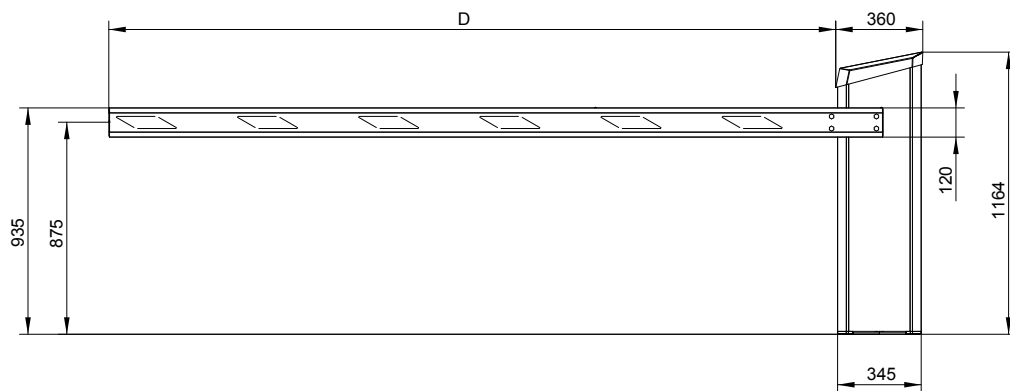
Poteau support de lisse XL2 avec verrouillage RAL 7043.

APVXL0000



Kit de fixation pour poteau support.

BSAP01



Lorsque D dépasse 6 mètres, la lisse se compose de 2 profilés.

Accessoires



Boucle
périphère
6 m.

DMSW6



Boucle
périphère
10 m.

DMSW10



Cellules orientables
anti-vandales.

CDR842A

MAGNETIC
ACCESS TO PROGRESS

Accessoires SAV XL2



Corps de barrière XL2
version gauche.

ACXL2LA0000



Corps de barrière XL2
version droite.

ACXL2RA0000



Lisse Microboom XL
8,5 m de passage.

MICXL085000000

Accessoires SAV XXL



Corps de barrière XXL
version gauche.

ACXLLA0000



Corps de barrière XXL
version droite.

ACXLLRA0000



Lisse Microboom XL
10 m de passage.

MICXL100000000

Accessoires SAV communs



Logique de
commande 24 VDC
avec détecteur de
boucle bi-canaux.

MGCPRO



Lot de 12 adhésifs
reflectorisants pour
lisses de barrières.

ADHESIF



Flasque standard
complète avec pièces
de fixation pour lisse.

FLVB01



BARRIÈRE ACCESS PRO SOLAIRE - 4 ou 6 mètres



Composition du kit :

- Barrière Access Pro-H.
- Ressorts forts (9).
- Batterie.
- Lisse Microboom 4 ou 6 mètres.
- Lyre fixe.
- Kit de fixation barrière et mât.
- Mât + fixation panneau solaire.
- Support panneaux solaire.
- Kit panneaux solaires.
- Détecteur de boucle.

PROHS4000PACKD : barrière de contrôle d'accès 4 mètres - version droite

PROHS4000PACKG : barrière de contrôle d'accès 4 mètres - version gauche

PROHS6000PACKD : barrière de contrôle d'accès 6 mètres - version droite

PROHS6000PACKG : barrière de contrôle d'accès 6 mètres - version gauche


BARRIÈRES

Accessoires



Détecteur à micro-ondes pour barrières levantes
+
3 zones sécurité et détection avec capot anti-vandale
+
support métallique pour installation à 90°.

EVOLOOP + EVO HOUSING + EVOBRACKHOUS



Détecteur hyperfréquence de présence véhicule.

OVS02GT



Forfait recoupe lisse.

EP01



Lyre pendulaire pour barrière XXL.

PS01



Mousse de protection pour lisse 2 mètres linéaires.

KS01



Poteau support de lisse XL2 RAL 7043.

APXL000



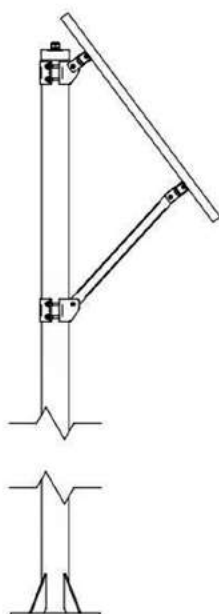
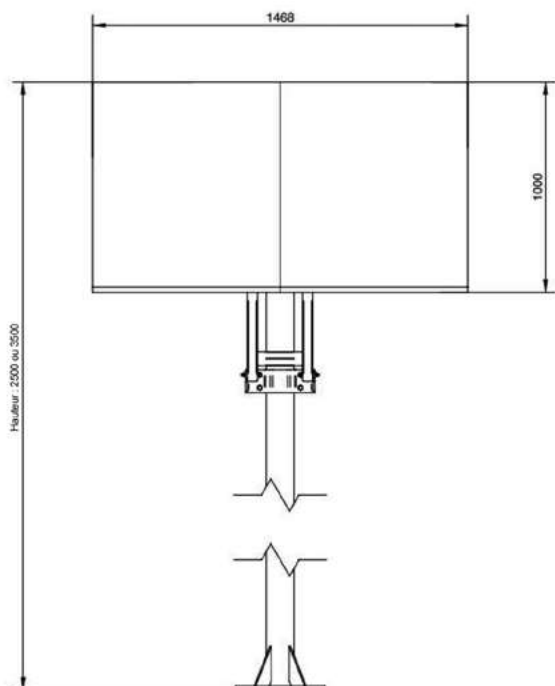
Poteau support de lisse XL2 avec verrouillage RAL 7043.

APVXL000

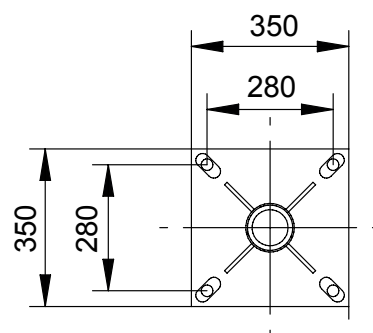


Kit de fixation pour poteau support.

BSAP01



Plaque de montage, vue de dessus



Accessoires supplémentaires

Boucle périmètre 6 m.

DMSW6

Boucle périmètre 10 m.

DMSW10

Cellules orientables anti-vandales.

CDR842A

Accessoires SAV

Coffre de barrière version gauche Coloris RAL 2000.

ACPHLS0000

Coffre de barrière version droite Coloris RAL 2000.

ACPHRS0000

Lisse Microboom 4 mètres.

MICN04000000

Lisse Microboom 6 mètres.

MICN06000000

Logique de commande 24 VDC avec détecteur de boucle bi-canaux.

MGC PRO

Lot de 12 adhésifs reflectorisants pour lisses de barrières.

ADHESIF

Flasque standard complète avec pièces de fixation pour lisse.

FLVB01



Terminaux



TERMS000

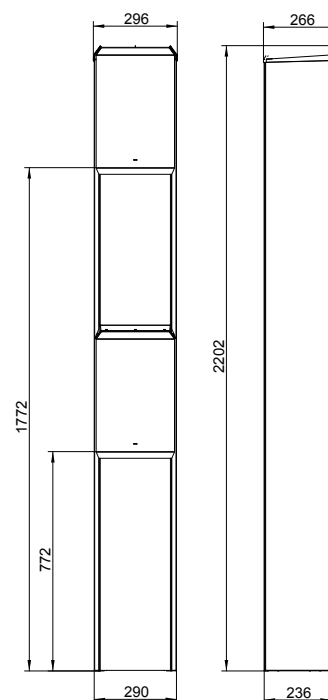
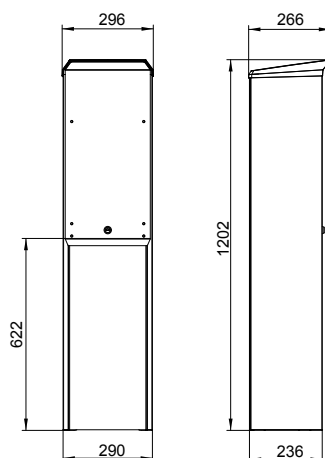
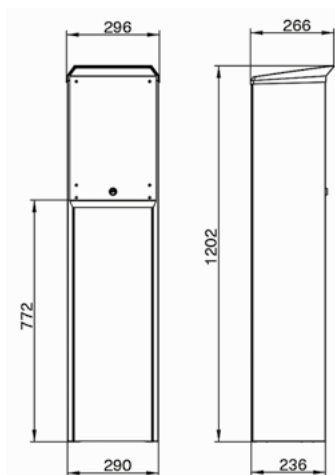
Terminal MS hauteur 1,2 m pour voitures. Surface d'intégration réduite.

TERMH000

Terminal MH hauteur 1,2 m pour voitures.

TERML000

Terminal ML hauteur 2,2 m avec 2 zones pour voitures et camions.



Accessoires



Plaque de montage avec branchement 230V terminal.

MP20



Kit de fixation de barrière.

BSS01

Bornes



BORN120

Borne parking 1,2 m avec embase à visser avec visière.

BORN140

Borne parking 1,4 m avec embase à visser avec visière.

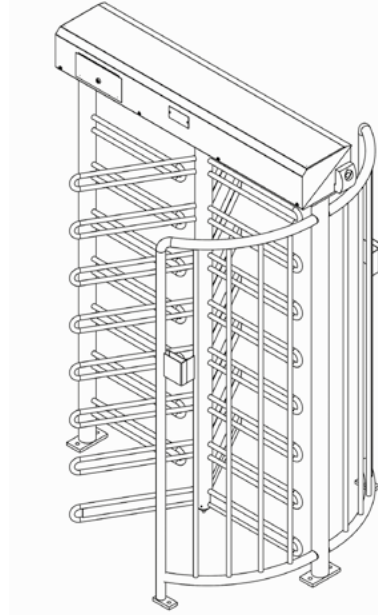
BORNE250

Borne parking 2,5 m avec embase à visser avec visière et 2 emplacements.



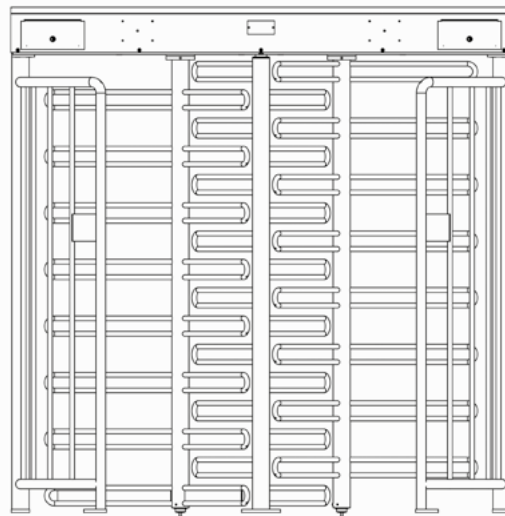
MPT333CA300

TOURNIQUET MPT
Version simple pour le contrôle
des flux de public dans un sens.



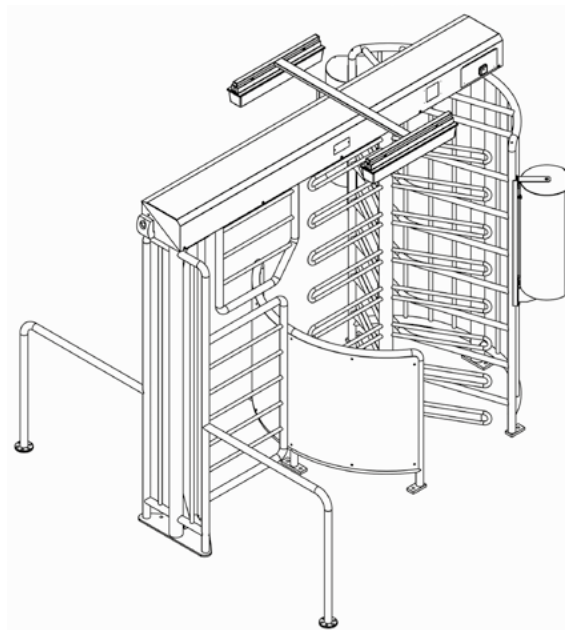
MPT353CA300

TOURNIQUET MPT
Version simple pour le contrôle
des flux de public dans deux sens.



MPB211BA101


TOURNIQUET MB
Version avec portillon
pour le passage des vélos.



DIFERBAT



 **LA
BARRIÈRE
AUTOMATIQUE**



Barrière
mat
s

BARRIÈRES



BARRIÈRE LBA4 AVEC LISSE



90



BARRIÈRE LBA6 AVEC ET SANS LISSE



91



ACCESSOIRES LBA6



92 - 93



BARRIÈRE LBA86 AVEC LISSE



94 - 95



BARRIÈRE LBA86 SANS LISSE



95




ACCESSOIRES LBA86



96 - 97



Barrière LBA4 avec lisse




PFBA002445 : barrière LBA4 avec lisse de 4 mètres et support de lisse

Acessoires LBA4



Ventouse magnétique pour reposoir LBA4.

AECE002910



Arceau pour reposoir RAL 9010.

PMTL017942




Arceau de protection pour barrière RAL 9010.

PMTL017215



Capot à LED.

ENSG008209



Feu à LED rectangulaire de 65 x 16 mm extraplat pour lisse ronde ou ovale.

ENSG000989




Feu additionnel à LED de 65 x 16 mm.

ENSG000990



Feu clignotant à monter sur capot Ø60 mm.

AESG000134



Gabarit d'isolation et de scellement en PVC avec 4 tiges d'ancrage galvanisées.

ENAN000154



Boudin de protection de lisse ovale vendu au mètre.

AMET003969



Coloris spécial RAL à définir.

STTR000084




Coloris spécial du reposoir RAL à définir.

STTR002562

BARRIÈRES

Barrière LBA6 avec lisse



LBA6300 : barrière LBA6 avec lisse de 3 mètres et support de lisse standard

LBA6300M : barrière LBA6 avec lisse de 3 mètres et support de lisse avec ventouse

LBA6350 : barrière LBA6 avec lisse de 3,5 mètres et support de lisse standard

LBA6350M : barrière LBA6 avec lisse de 3,5 mètres et support de lisse avec ventouse

LBA6400 : barrière LBA6 avec lisse de 4 mètres et support de lisse standard

LBA6400M : barrière LBA6 avec lisse de 4 mètres et support de lisse avec ventouse

LBA6450 : barrière LBA6 avec lisse de 4,5 mètres et support de lisse standard

LBA6450M : barrière LBA6 avec lisse de 4,5 mètres et support de lisse avec ventouse

LBA6500 : barrière LBA6 avec lisse de 5 mètres et support de lisse standard

LBA6500M : barrière LBA6 avec lisse de 5 mètres et support de lisse avec ventouse

LBA6550 : barrière LBA6 avec lisse de 5,5 mètres et support de lisse standard

LBA6550M : barrière LBA6 avec lisse de 5,5 mètres et support de lisse avec ventouse

LBA6600 : barrière LBA6 avec lisse de 6 mètres et support de lisse standard

LBA6600M : barrière LBA6 avec lisse de 6 mètres et support de lisse avec ventouse



PFBA000193 : barrière LBA6 sans lisse



Lisse aluminium ovale droite 57x84 mm



LIAL002086 : lisse de 3 mètres + bandes reflectorissantes

LIAL002087 : lisse de 3,5 mètres + bandes reflectorissantes

LIAL002088 : lisse de 4 mètres + bandes reflectorissantes


LIAL002089 : lisse de 4,5 mètres + bandes reflectorissantes

LIAL002090 : lisse de 5 mètres + bandes reflectorissantes

LIAL002091 : lisse de 5,5 mètres + bandes reflectorissantes

LIAL002092 : lisse de 6 mètres + bandes reflectorissantes

Grilles basses



ENGR000141 : grille basse articulée en alu de 3 mètres avec barreaux rouge/blanc Ø 10

ENGR006122 : grille basse articulée en alu de 3,5 mètres avec barreaux rouge/blanc Ø 10

ENGR000139 : grille basse articulée en alu de 4 mètres avec barreaux rouge/blanc Ø 10

ENGR006123 : grille basse articulée en alu de 4,5 mètres avec barreaux rouge/blanc Ø 10

ENGR008311 : grille basse articulée en alu de 5 mètres avec barreaux rouge/blanc Ø 10

Grilles hautes et basses



GTH300 : grille haute et basse articulée en alu de 3 mètres - plat de 25 x 3 mm

GTH350 : grille haute et basse articulée en alu de 3,5 mètres - plat de 25 x 3 mm

GTH400 : grille haute et basse articulée en alu de 4 mètres - plat de 25 x 3 mm

Finitions



Protection par galvanisation et boulonnerie inox A4 Marine pour LBA6.

STTR000157



Protection reposoir LB6 par galvanisation.

STTR005735



Coloris spécial RAL à définir.

STTR000084



Coloris spécial du reposoir RAL à définir.


STTR002562



Plus value fût Aluminium.


PMTL002822

Reposoirs




Reposoir à sceller en tube 60 x 60 avec amortisseur en caoutchouc.

ENRE000218




Reposoir électroverrouillable avec embase pour lisse ovale de 84 x 57 mm.

ENRE006882




Reposoir à sceller en tube 60 x 60mm avec ventouse magnétique 180 Kg.

ENRE000220




Béquille pour grille articulée lisse Ø10.

ENRE007112



Béquille pour grille articulée lisse Ø10 et grille GTH.

ENRE003740



Béquille pendulaire avec amortisseur par ressort.

ENRE000050



V de réception de grille GA et GTH à fixer sur reposoir 60 x 60mm.

PMTL003449

Protections



Boudin de protection de lisse ovale vendu au mètre.

AMET003969



Verrouillage intérieur du fût.

AECE005854



Arceau de protection pour barrière LBA6 RAL 9010.

PMTL017215

Signalisations lumineuses




Réouverture automatique sur manque de tension.

ENSE000263



Feu à LED rectangulaire de 65 x 16 mm extraplat pour lisse ronde ou ovale.


ENSG000989



Feu additionnel à LED de 65 x 16 mm.

ENSG000990

Éléments de fixation



Gabarit d'isolation et de scellement en PVC avec 4 tiges d'ancrage galvanisées.

ENAN000154



Embase de fixation à spiter pour reposoir.


ENAN000325



Barrière LBA86 avec lisse



ENTRE 3 ET 4,5 MÈTRES DE LISSE, UNE VERSION AVEC PIED MOBILE EST DISPONIBLE.



ou

- LBA86300 : barrière LBA86 avec lisse de 3 mètres et support de lisse standard
- LBA86300M : barrière LBA86 avec lisse de 3 mètres et support de lisse avec ventouse
- LBA86300AR : barrière LBA86 avec lisse de 3 mètres et pied mobile
- LBA86350 : barrière LBA86 avec lisse de 3,5 mètres et support de lisse standard
- LBA86350M : barrière LBA86 avec lisse de 3,5 mètres et support de lisse avec ventouse
- LBA86350AR : barrière LBA86 avec lisse de 3,5 mètres et pied mobile
- LBA86400 : barrière LBA86 avec lisse de 4 mètres et support de lisse standard
- LBA86400M : barrière LBA86 avec lisse de 4 mètres et support de lisse avec ventouse
- LBA86400AR : barrière LBA86 avec lisse de 4 mètres et pied mobile
- LBA86450 : barrière LBA86 avec lisse de 4,5 mètres et support de lisse standard
- LBA86450M : barrière LBA86 avec lisse de 4,5 mètres et support de lisse avec ventouse
- LBA86450AR : barrière LBA86 avec lisse de 4,5 mètres et pied mobile
- LBA86500 : barrière LBA86 avec lisse de 5 mètres et support de lisse standard
- LBA86500M : barrière LBA86 avec lisse de 5 mètres et support de lisse avec ventouse
- LBA86550 : barrière LBA86 avec lisse de 5,5 mètres et support de lisse standard
- LBA86550M : barrière LBA86 avec lisse de 5,5 mètres et support de lisse avec ventouse
- LBA86600 : barrière LBA86 avec lisse de 6 mètres et support de lisse standard
- LBA86600M : barrière LBA86 avec lisse de 6 mètres et support de lisse avec ventouse
- LBA86650 : barrière LBA86 avec lisse de 6,5 mètres et support de lisse standard
- LBA86650M : barrière LBA86 avec lisse de 6,5 mètres et support de lisse avec ventouse

BARRIÈRES AVEC LISSES



Barrière LBA86 avec lisse

LBA86700 : barrière LBA86 avec lisse de 7 mètres et support de lisse standard

LBA86700M : barrière LBA86 avec lisse de 7 mètres et support de lisse avec ventouse

LBA86750 : barrière LBA86 avec lisse de 7,5 mètres et support de lisse standard

LBA86750 : barrière LBA86 avec lisse de 7,5 mètres et support de lisse standard

BARRIÈRE SANS LISSE



Barrière LBA86 sans lisse



PFBA000211 : barrière LBA86 sans lisse

Lisses aluminium articulée 180 x 118 mm



LIAL009390 : lisse articulée de 3 mètres + bandes reflectorissantes

LIAL009391 : lisse articulée de 3,5 mètres + bandes reflectorissantes

LIAL009392 : lisse articulée de 4 mètres + bandes reflectorissantes

LIAL011668 : lisse articulée de 4,5 mètres + bandes reflectorissantes



Lisses aluminium ovale droite 180x118 mm



LIAL006951 : lisse de 3 mètres + bandes reflectorissantes

LIAL006952 : lisse de 3,5 mètres + bandes reflectorissantes

LIAL006953 : lisse de 4 mètres + bandes reflectorissantes

LIAL006954 : lisse de 4,5 mètres + bandes reflectorissantes

LIAL006955 : lisse de 5 mètres + bandes reflectorissantes

LIAL006956 : lisse de 5,5 mètres + bandes reflectorissantes


LIAL006957 : lisse de 6 mètres + bandes reflectorissantes

LIAL006958 : lisse de 6,5 mètres + bandes reflectorissantes

LIAL006959 : lisse de 7 mètres + bandes reflectorissantes

LIAL006960 : lisse de 7,5 mètres + bandes reflectorissantes

Grilles basses



ENGR000697 : grille basse articulée en alu de 3 mètres avec barreaux rouge/blanc Ø 14

ENGR008143 : grille basse articulée en alu de 3,5 mètres avec barreaux rouge/blanc Ø 14

ENGR000274 : grille basse articulée en alu de 4 mètres avec barreaux rouge/blanc Ø 14


ENGR008144 : grille basse articulée en alu de 4,5 mètres avec barreaux rouge/blanc Ø 14

ENGR000145 : grille basse articulée en alu de 5 mètres avec barreaux rouge/blanc Ø 14

ENGR008134 : grille basse articulée en alu de 5,5 mètres avec barreaux rouge/blanc Ø 14

ENGR000150 : grille basse articulée en alu de 6 mètres avec barreaux rouge/blanc Ø 14

Grilles hautes et basses



ENGR014272 : grille haute et basse vendue au mètre linéaire



Éléments de fixation



Gabarit d'isolation et de scellement en PVC avec 4 tiges d'ancrage galvanisées.

ENAN000838



Embase de fixation à spiter pour reposer.

ENAN000323

Reposoirs



Reposoir à sceller en tube 80 X 80 mm avec amortisseur caoutchouc.

ENRE000435



Reposoir avec verrouillage mécanique RAL9010 pour lisse ovale 180x118mm + embase 90x90.

ENRE006884



Reposoir à sceller en tube 80x80mm avec ventouse magnétique 180 Kg.

ENRE000219



Reposoir 80x80 peint RAL 9010 antivandale avec plot caoutchouc.

ENRE006108



Reposoir 80x80 peint RAL 9010 antivandale avec ventouse électromagnétique.

ENRE006149



Béquille pendulaire avec amortisseur par ressort.

ENRE000050



Béquille pour grille articulée lisse Ø14 et grille GTH.

ENRE003740

Protections



V de réception de grille à fixer sur reposoir 80 x 80 mm.

PMTL004352



Boudin de protection de lisse ovale vendu au mètre.

AMET003969



Verrouillage interieur du fût.

AECE005854



Arceau de protection pour barrière LBA6 RAL 9010.

PMTL017215



Réouverture automatique sur manque de tension.

ENSE000263

Signalisations lumineuses



Capot LED.

ENSG008886



Feu à LED rectangulaire de 65 x 16 mm extraplat pour lisse ronde ou ovale.

ENSG000991

Finitions



Protection par galvanisation et boulonnerie Inox A4 Marine pour LBA6.

STTR0001313



Coloris spécial RAL à définir.

STTR000086

DIFERBAT



EMFA®



VÉRINS

 **EMFA** VÉRINS GLOBAL 100 - 101

 **EMFA** VÉRINS GLOBALXL 100 - 101



Vérins GLOBAL



Global adapté aux portes allant jusqu'à 600 kg ou 4 mètres
Global400 pour les portes allant jusqu'à 700 kg ou 5,5 mètres

Descriptif :

- Vérin hydraulique réversible et irréversible, configurable instantanément en ouverture et fermeture.
- Butée douce réglable pour une fermeture indépendante de la force.
- Force d'ouverture et fermeture réglables indépendamment des butées douces.
- Pattes de fixation à souder.

GLOBAL : vérin hydraulique course 250 mm réversible et irréversible - 600 kg

GLOBAL400 : vérin hydraulique course 400 mm réversible et irréversible - 700 kg

Vérins GLOBALXL



GlobalXL adapté aux portes allant jusqu'à 1200 kg ou 6 mètres
GlobalXL400 pour les portes allant jusqu'à 1500 kg ou 7 mètres

Descriptif :

- Vérin hydraulique réversible et irréversible, configurable instantanément en ouverture et fermeture.
- Butée douce réglable pour une fermeture indépendante de la force.
- Force d'ouverture et fermeture réglables indépendamment des butées douces.
- Pattes de fixation à souder.

GLOBALXL : vérin hydraulique course 250 mm réversible et irréversible - 1200 kg

GLOBALXL400 : vérin hydraulique course 400 mm réversible et irréversible - 1500 kg

Accessoires



Armoire 230V
1 ou 2 moteurs
+
coffret métal.

NET230M



Palpeur lg 2 m
avec émetteur
radio intégré
+
récepteur 2 relais
pour 4 palpeurs
radio.

COMPACNDRM2000 + RADIORX868



Projecteur à LED
10W 24V
ou
projecteur LED
 finition inox
10W 24V.

HALOLED10 ou LUXLED10



Feu clignotant
multi-tensions avec
antenne intégrée.

ICONL



Cellules orientables
anti-vandales.

CDR842A



Potelet acier avec
embase à visser
80x40x600 mm.

POT600



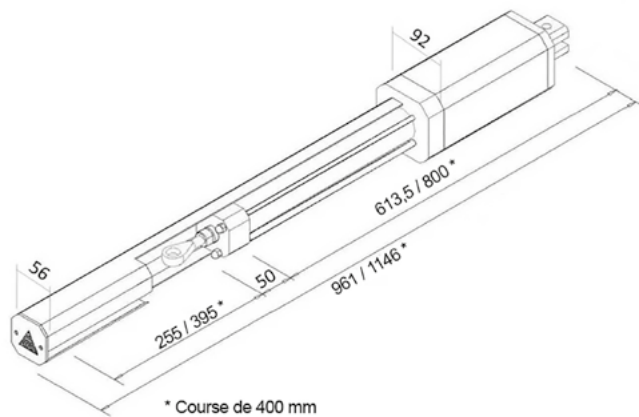
Verrou piston vertical
12V à rupture
+
alimentation sur rail DIN
+
relais embrochable 230V
+
embase à visser.

28710N + ADD1248 + FID230AC + FIDEMB

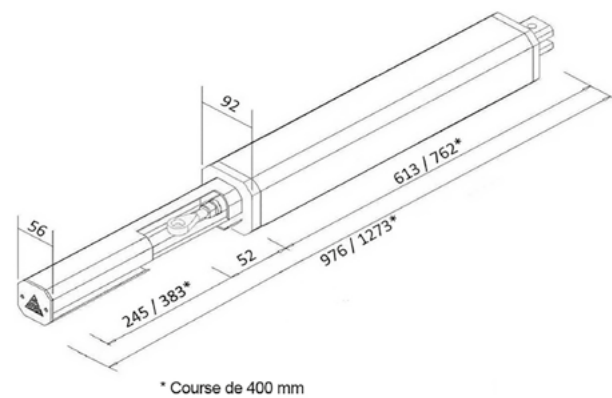


Serrure 12V VIRO
à pêne basculant
ou
serrure électrique
12V gâche au sol
+
flexible passe câble
lg 450 mm.

APBS090 ou APBSV06 + FLEX450



GLOBAL



GLOBALXL

DONNÉES TECHNIQUES	GLOBAL	GLOBAL400	GLOBALXL	GLOBALXL400
Alimentation électrique	230V			
Puissance	276 W			
Course	250 mm	400 mm	250 mm	400 mm
Force d'ouverture	5420 N		6890 N	
Vitesse d'ouverture	20 s	33 s	20 s	33 s
Arrêt doux hydraulique ouverture	17 mm (vitesse réglable)		16 mm	
Force de fermeture	7540 N		8540 N	
Vitesse de fermeture	26 s	39 s	26 s	39 s
Arrêt doux hydraulique fermeture	17 mm (vitesse réglable)			
Température de fonctionnement	de - 20 à 80 °C			
Indice de protection	IP55			

Accessoires supplémentaires

Verrou de sol motorisé 24V à émission de courant course 115 mm + butée centrale portail avec gâche pour ELECTRODROP.

ELECTRADROP + OGS

Peinture de sol 7 kg séchage 8 mn jaune (3S1755J) ou noir (3S1755N).

3S1755J ou 3S1755N

Aérosol de circulation 500 mL 1 seul passage 4 m² jaune (BOMBJ) ou noir (BOMBN).

BOMBJ ou BOMBN

Sélecteur à clé pompier avec tube ou capsule de protection.

BOITSECUTUB ou BOITSECUCAPS

Kit de fixation pour motorisations.

FIXDOM

Clavier 2 relais rétro-éclairé électronique intégrée + potelet 120x80x1000 mm pour K1000 et KCIEN.

K1000 + OCLA101

Émetteur connecté : gestion intégrale sur mobile.

HDOORSLIM + HONOAAPP

Alimentation 230V 24V AC/DC 2,5A 60W 3 modules.

ADD2448

Kit vidéo ONLY ONE jusqu'à 10 logements avec 20 badges et abonnement 15 ans prépayé.

060228PLUS

Horloge annuelle gestion à distance via GSM pré-payé 10 ans INTRATONE.

060129

DIFERBAT



BERNER
OUVERTURES AUTOMATIQUES



PORTES DE GARAGE



KIT GA 105 24V



104 - 105



KIT GA 203 24V



106 - 107



KIT GA 403 24V



106 - 107



GA 403 TG MOTEUR SEUL



108 - 109



GA 101 24V



110



KIT GA 105 24V



Composition du kit :

- 1 moteur GA105 avec électronique intégrée + récepteur CARDIN / DEA / BERNER ou NICE en fonction des kits.
- 1 rail court à courroie SGK.
- 1 émetteur S504/GTX4M/MYGO4/ BHS4 en fonction des kits.

KITGA105B : kit GA105 700N porte 11 m² maxi radio BERNER BHS4

KITGA105C : kit GA105 700N porte 11 m² maxi radio CARDIN S504

KITGA105D : kit GA105 700N porte 11 m² maxi radio DEA GTX4M

KITGA105N : kit GA105 700N porte 11 m² maxi radio NICE MYGO4

Accessoires




Déverrouillage extérieur.

FSS



Sécurité portillon radio.

KRCTFPR



Adaptation portes battantes.

FTS



Émetteur 4 canaux pour GA105.

BHS4



Émetteur allume cigare 2 canaux.

BHS221



Récepteur à câbler universel pour émetteur BERNER.

BDE321



Émetteur CARDIN 4 canaux pour KITGA 103C 433 Mhz.

TXQ504C4




Émetteur DEA 4 canaux 433 MHz avec rolling code.

GTX4M



Support mural pour émetteurs GT.

GTXWALL



Émetteur 4 canaux 433 MHz.

MYGO4



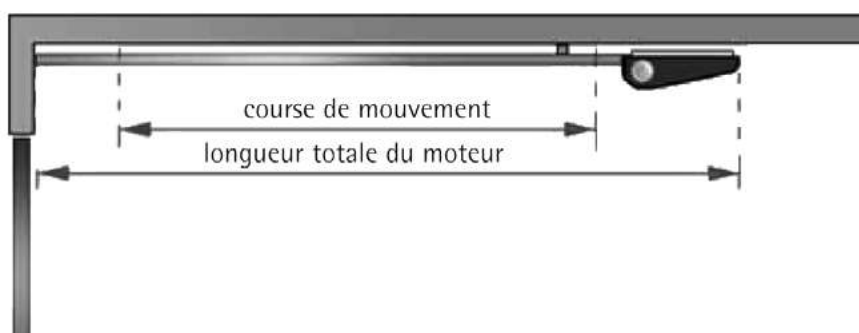
Émetteur mural à 3 canaux.

DOMIW3C



Photocellules à faisceau unique.

EL301



Type de rail	Longueur totale	Hauteur max. des portes basculantes*	Hauteur max. des portes sectionnelles*	Longueur max. des portes latérales
K	3175 mm	2500 mm	2250 mm	2375 mm
M	3425 mm	2750 mm	2500 mm	2625 mm
L	4100 mm	3400 mm	3000 mm	3250 mm
5 m	5200 mm	4500 mm	4150 mm	4350 mm
6 m	6200 mm	4500 mm	4150 mm	5350 mm
7 m	7200 mm	4500 mm	4150 mm	6350 mm

Accessoires supplémentaires

Feu fixe ou clignotant à LED 24V ou 230V
+ relais embrochable 24V AC
+ embase à visser pour relais.

ICONL + FID24AC + FIDEMB

Batterie d'urgence pour GA105.

290614X

Clavier à codes (1000)
4 fonctions S504.

SSB504

Clavier radio DEA anti-vandale MIO pour kit 103D.

DIGIRAD

Clavier à codes numérique 13 touches par radio NICE Era Keypad Wireless, pour kit 103N.

EDSW

Rail moyen pour porte ht 2 m 50 maxi.

SZM

Émetteur connecté : gestion intégrale sur mobile.

HDOORSLIM + HONOAAPP

Alimentation 230V 24V AC/DC 2,5A 60W 3 modules.

ADD2448

Accessoires SAV

Opérateur 700N pour porte 11 m² maxi.

GA105

Rail court à courroie pour porte H 2250 mm.

SGK



Composition du kit :

- 1 moteur 203 ou 403 avec électronique intégrée + récepteur CARDIN, DEA ou NICE en fonction des kits.
- 1 rail moyen à courroie SZM.
- 1 émetteur S504/GTX4M/MYGO4/ BHS140 en fonction des kits.

KITGA203B : kit GA203 750N porte 12 m² radio BERNER BHS140

KITGA203C : kit GA203 750N porte 12 m² radio CARDIN S504

KITGA203D : kit GA203 750N porte 12 m² radio DEA GTX4M

KITGA203N : kit GA203 750N porte 12 m² radio NICE MYGO4

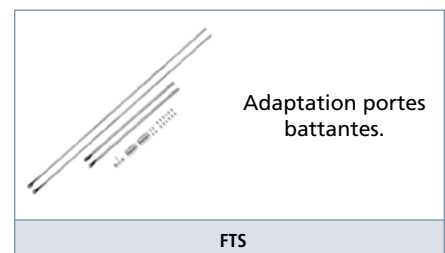
KITGA403B : kit GA403 1000N porte 15 m² radio BERNER BHS140

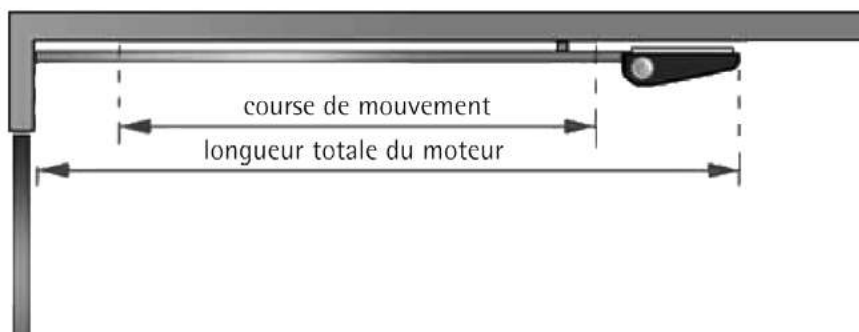
KITGA403C : kit GA403 1000N porte 15 m² radio CARDIN S504

KITGA403D : kit GA403 1000N porte 15 m² radio DEA GTX4M

KITGA403N : kit GA403 1000N porte 15 m² radio NICE MYGO4

Accessoires





Type de rail	Longueur totale	Hauteur max. des portes basculantes*	Hauteur max. des portes sectionnelles*	Longueur max. des portes latérales
K	3175 mm	2500 mm	2250 mm	2375 mm
M	3425 mm	2750 mm	2500 mm	2625 mm
L	4100 mm	3400 mm	3000 mm	3250 mm
5 m	5200 mm	4500 mm	4150 mm	4350 mm
6 m	6200 mm	4500 mm	4150 mm	5350 mm
7 m	7200 mm	4500 mm	4150 mm	6350 mm

Accessoires supplémentaires

Feu clignotant multi-tensions avec antenne intégrée.

ICONL

Émetteur 868 Mhz 5 canaux bi-directionnel avec indication de position de porte et support mural + récepteur embrochable.

BDS150 + BEF1401

Clavier à codes (1000) 4 fonctions S504.

SSB504

Clavier radio DEA anti-vandale MIO pour kits GA203D et GA403D.

DIGIRAD

Clavier à codes numérique 13 touches par radio NICE Era Keypad Wireless, pour kits GA203N et GA403N.

EDSW

Rail long pour porte ht 3 m maxi.

SZL

Adaptateur pour porte non-débordante, pour kits GA203 & 403.

SPA5

Émetteur DEA rolling code 4 canaux 433 Mhz pour kits GA203D et GA403D + support mural.

GTX4M + GTXWALL

Émetteur mural à 3 canaux.

DOMIW3C

Rallonge pour bras de traction 258 mm (SSL258) ou 493 mm (SSL493).

SSL258 ou SSL493

Adaptation porte sectionnelle latérale.

WSS

Émetteur connecté : gestion intégrale sur mobile.

HDOORSLIM + HONOAAPP

Accessoires SAV

Opérateur 850N pour porte 12 m² maxi.

GA203

Opérateur 850N pour porte 15 m² maxi.

GA403

Rail moyen pour porte ht 2 m 50 maxi.

SZM

MOTEUR SEUL AVEC ÉLECTRONIQUE DÉPORTÉE POUR GARAGES COLLECTIFS ET INDUSTRIELS

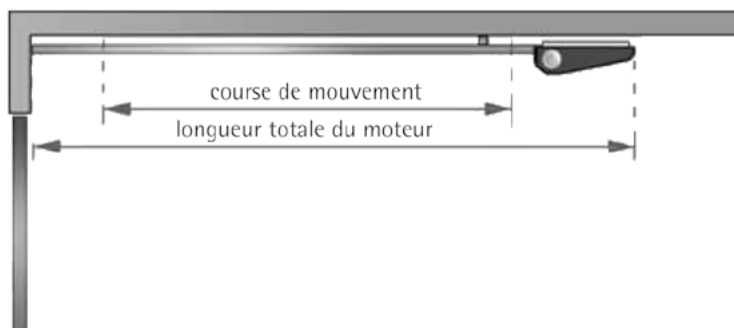


Composition du kit :

- 1 moteur GA403 TG pour porte 15 m² et 350 cycles par jour.
- 1 armoire de commande MS 400.

SANS RAIL,
prévoir rail SZM, SZL ou SZ5.

GA403TG : moteur 1200N pour porte 15 m² collective



Type de rail	Longueur totale	Hauteur max. des portes basculantes*	Hauteur max. des portes sectionnelles*	Longueur max. des portes latérales
K	3175 mm	2500 mm	2250 mm	2375 mm
M	3425 mm	2750 mm	2500 mm	2625 mm
L	4100 mm	3400 mm	3000 mm	3250 mm
5 m	5200 mm	4500 mm	4150 mm	4350 mm
6 m	6200 mm	4500 mm	4150 mm	5350 mm
7 m	7200 mm	4500 mm	4150 mm	6350 mm

ACCESSOIRES POUR COLLECTIF ET INDUSTRIE

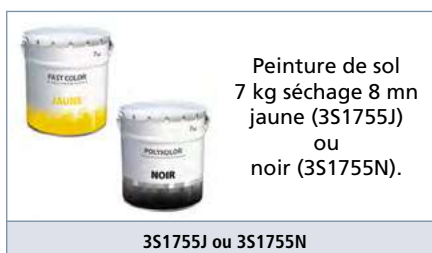
Rails



Accessoires



Barres palpées avec bavette profil 45 mm complètes



Accessoires SAV



Option



SUR BATTERIE ET/OU SOLAIRE

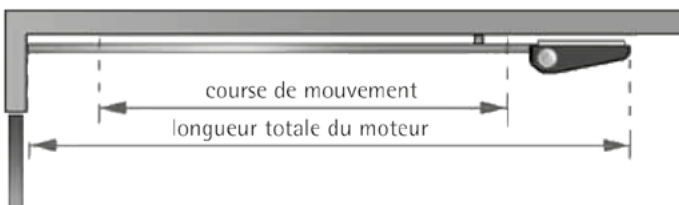


Composition du kit :

- 1 moteur GA100 400N pour porte de 7 m² avec électronique.
- 1 rail avec verrou à courroie synthétique SGK.
- 1 émetteur HSM4.
- Autonomie 40 j. avec 4 cycles par jour.

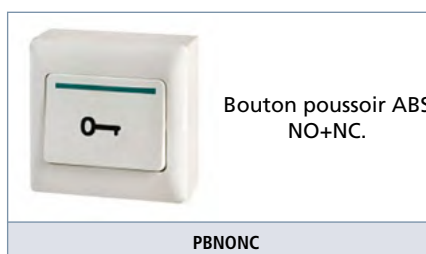
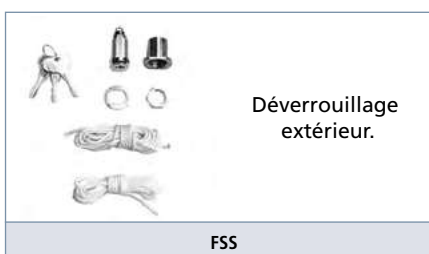
Ajout d'accessoires alimentés IMPOSSIBLE.

KITGA101AKKU : moteur 400N pour porte 7 m² avec électronique



Type de rail	Longueur totale	Hauteur max. des portes basculantes*	Hauteur max. des portes sectionnelles*	Longueur max. des portes latérales
K	3175 mm	2500 mm	2250 mm	2375 mm

Accessoires



Accessoires SAV



FERME-PORTE



 **FERME-PORTE GR150**

112



 **FERME-PORTE GR400**

112



 **GROOMATIC 2400**

113



 **GROOMATIC 4600**

113



 **GROOMATIC 2400 DUO**

113



 **GROOMATIC 4600 DUO**

113

 **ACCESSOIRES**

114

re
ri
a
m
m
o
s

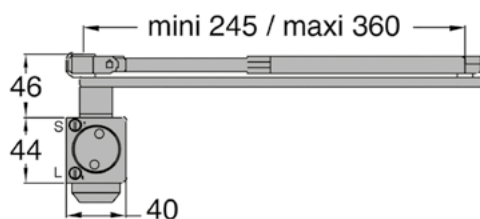
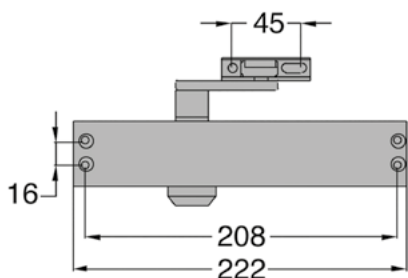
MÉCANIQUES



Descriptif :

- Ferme-porte GROOM GR150 compact pour les portes jusqu'à 1100 mm de largeur et 80 kg.
- Plage d'ouverture du 180 ° et pose sur tous types de menuiseries.

GRA150111 : ferme-porte GR150 avec bras articulé pour portes jusqu'à 80 kg



S : réglage vitesse de fermeture 180° - 15°
L : réglage de l'à-coup final 15° - 0°

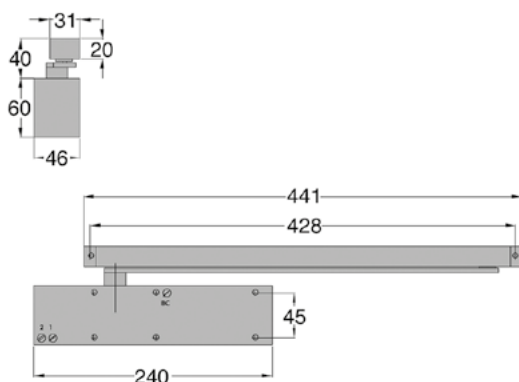
DONNÉES TECHNIQUES	GR150
Force de fermeture	EN 2/3/4
Dimension maximum porte	1100 mm
Conformité norme EN 1154	Oui
Marquage CE produit de construction	Oui
Conformité accessibilité HPMR < 50 N	Oui
Porte coupe-feu, par-flammes, pare-fumée	Oui
Vitesse de fermeture réglable par vis pointeau 180° - 15°	Oui
Frein à l'ouverture réglable par vis pointeau 70° - 180°	Non
Temporisation à la fermeture réglable par vis pointeau 105° - 70°	Non
Bras standard	Oui
Bras anti vandalisme	Option
Module d'arrêt (interdit sur le coupe-feu)	Option
Limiteur d'ouverture	Option
Teintes standard : argent, blanc, noir	Oui
Teintes RAL	Option
Hautes Finitions	Non



Descriptif :

- Ferme-porte GROOM GR400 compact pour les portes jusqu'à 950 mm de largeur et 60 kg.
- Plage d'ouverture du 180 ° et pose sur tous types de menuiseries.

GRA400511 : ferme-porte GR400 avec bras à glissières pour portes jusqu'à 60 kg



1 - Réglage vitesse de fermeture 180° - 15°
2 - Réglage de l'à-coup final 15° - 0°
BC - Frein à l'ouverture 70° - 180° (en option)

DONNÉES TECHNIQUES	GR400
Force de fermeture	EN 3
Dimension maximum porte	< 950 mm
Conformité norme EN 1154	Oui
Marquage CE produit de construction	Oui
Conformité accessibilité HPMR < 50 N	Oui
Porte coupe-feu, par-flammes, pare-fumée	Oui
Vitesse de fermeture réglable par vis pointeau 180° - 15°	Oui
Frein à l'ouverture réglable par vis pointeau 15° - 0°	Non
Temporisation à la fermeture réglable par vis pointeau 65° - 80°	Non
Bras standard	Non
Bras anti vandalisme	Oui
Module d'arrêt (interdit sur le coupe-feu)	Option
Limiteur d'ouverture	Option
Teintes standard : argent, blanc, noir	Oui
Teintes RAL	Option
Hautes Finitions	Option

AUTOMATIQUES



Descriptif

GROOMATIC 2400 & 4600 :

- Pose coté paumelles ou opposé aux paumelles en bras glissière.
- Réversible porte droite ou gauche.
- Alimentation en 230V AC.
- Automatisme, Power Assist ou Push & Go avec le même appareil.

GRA240201 : GROOMATIC 2400 coloris argent pour portes battantes jusqu'à 60 kg et 1100 mm

GRA240205 : GROOMATIC 2400 coloris noir

GRA240207 : GROOMATIC 2400 coloris blanc

GRA240208 : GROOMATIC 2400 coloris RAL (à choisir)

GRA460201 : GROOMATIC 4600 coloris argent pour portes battantes jusqu'à 400 kg et 1600 mm

GRA460205 : GROOMATIC 4600 coloris noir

GRA460207 : GROOMATIC 4600 coloris blanc

GRA460208 : GROOMATIC 4600 coloris RAL (à choisir)



Composition du kit :

GROOMATIC DUO 2400 & 4600 :

- 1 GROOMATIC 2400 ou 4600.
- 1 plaque de montage sur-mesure.
- 1 capot sur-mesure.
- 2 bras à glissière.

GRA241311 : GROOMATIC 2400 DUO pour doubles portes battantes sans sélecteur

GRA241321 : GROOMATIC 2400 DUO pour doubles portes battantes avec sélecteur

GRA461311 : GROOMATIC 4600 DUO pour doubles portes battantes sans sélecteur

GRA461321 : GROOMATIC 4600 DUO pour doubles portes battantes avec sélecteur

DONNÉES TECHNIQUES	GROOMATIC2400	GROOMATIC4600
Poids maximum porte	160 kg	250 kg
Largeur maximum porte	1100 mm	1600 mm
Force de fermeture EN1154	EN 2/4	EN 4/6
Alimentation	230Vac	
Vitesse d'ouverture et de fermeture (mode standard)	Jusqu'à 27°/s	
Vitesse d'ouverture et de fermeture (avec carte FULL ENERGIE)	Jusqu'à 50°/s	
Angle d'ouverture maximum	110°	
A-coup final réglable par vis pointeau 7° - 0°	Oui	
Hauteur sous linteau minimum	85 mm	
Profondeur de linteau	30 mm (plus sur demande)	
Distance maximum entre vantaux	1450 mm	

Accessoires communs



Boîtier sélecteur.

GRA249511



Boîtier sélecteur à clés.

GRA249512



Kit DAS pour connecter GROOMATIC 2400 & 4600 à un système incendie.

GRA249300



Réhausse d'axe 30 mm pour GROOMATIC 2400 & 4600.

GRA249722



Réhausse d'axe 60 mm pour GROOMATIC 2400 & 4600.

GRA249723



Réhausse d'axe 90 mm pour GROOMATIC 2400 & 4600.

GRA249724



Carte FONCTIONS ÉTENDUES pour GROOMATIC 2400 & 4600.

GRA249620



Carte FULL ÉNERGIE pour GROOMATIC 4600.

GRA469610



Boîtier sélecteur.

GRA249511



Boîtier sélecteur à clés.

GRA249512



Kit DAS pour connecter GROOMATIC 2400 & 4600 à un système incendie.

GRA249300



Réhausse d'axe 30 mm pour GROOMATIC 2400 & 4600.

GRA249722



Réhausse d'axe 60 mm pour GROOMATIC 2400 & 4600.

GRA249723



Réhausse d'axe 90 mm pour GROOMATIC 2400 & 4600.

GRA249724



Carte FULL ÉNERGIE pour GROOMATIC 2400.

GRA249610



Carte FONCTIONS ÉTENDUES pour GROOMATIC 2400 & 4600.

GRA249620



Carte FULL ÉNERGIE pour GROOMATIC 4600.

GRA469610



Détecteur de présence BEA EAGLE ONE pour automatiser portes.

GRA249410



Détecteurs de présence BEA FLATSCAN (x2) pour sécurisation portes.

GRA249420



Détecteur de présence BEA 4SAFE L350 pour automatisme porte battante.

GRA249430



Détecteur de présence BEA 4SAFE L900 pour porte battante.

GRA249431



Détecteur de présence avec reconnaissance de direction.

MERKUR2ES



Détecteur de présence 350 mm.

UNISCAN1350



Kit UNISCAN 1100 mm pour porte battante avec détecteur de chaque côté et passage de câbles.

UNISCAN21100

Détecteurs

MOTORISATION SECTIONNELLES INDUSTRIELLES



marantec
engineered for you

VTA MOTEURS 24V



116



marantec
engineered for you

KIT STAW 230V & KIT STA 400V



117




marantec
engineered for you

KIT STAWC 230V & KIT STAC 400V



118

POUR PORTE SECTIONNELLE INDUSTRIELLE

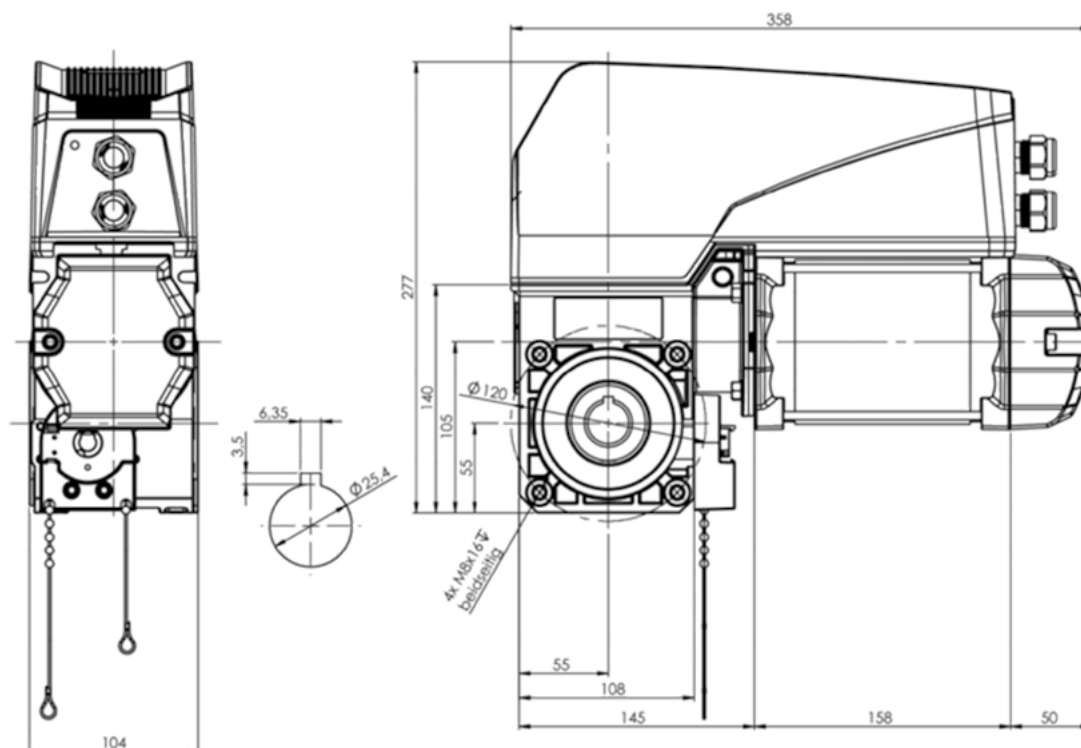


Composition du kit :

- Moteur 24V VTA avec support (alimentation 230V).
- Pour tube claveté avec axe de 25,4 mm.
- Électronique intégrée.
- Chaîne de secours de 6 m pour débrayage et manœuvre.
- Fin de course électronique.
- Moteur rapide et silencieux.
- Ne nécessite pas de palpeur jusqu' à 14 m².
- VTA1461 pour porte jusqu' à 18 m² et 234 kg max.
- VTA1172 pour porte jusqu' à 28 m² et 364 kg.

VTA1461KE : moteur bout d'arbre 24V 25 Nm (18 m² et 234 kg)

VTA1172KE : moteur bout d'arbre 24V 45 Nm (28 m² et 364 kg)



POUR PORTE SECTIONNELLE INDUSTRIELLE



Composition du kit :

- Moteur 230V STAW ou 400V STA avec support.
- Pour tube claveté avec axe de 25,4 mm.
- Électronique déportée CS320 avec boutons de commande (montée, descente, stop) et sectionneur ou CS255 selon modèle.
- Chaîne de secours de 6 m pour débrayage et manœuvre.
- Fin de course électronique (réglage au coffret).
- Câble de liaison de 7 m.
- Moteur 230V 60Nm pour porte jusqu'à 20 m² et 260 kg.
- Moteur 400V 110Nm pour porte 45 m² et 585 kg.

KITSTAW1624KEAWG : kit moteur pour porte sectionnelle industrielle 230V
60 Nm (20 m² - 260 kg)

KITSTA11124KEAWG : kit moteur pour porte sectionnelle industrielle 400V
110 Nm (45 m² - 585 kg)

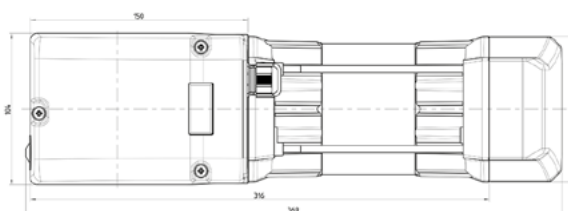
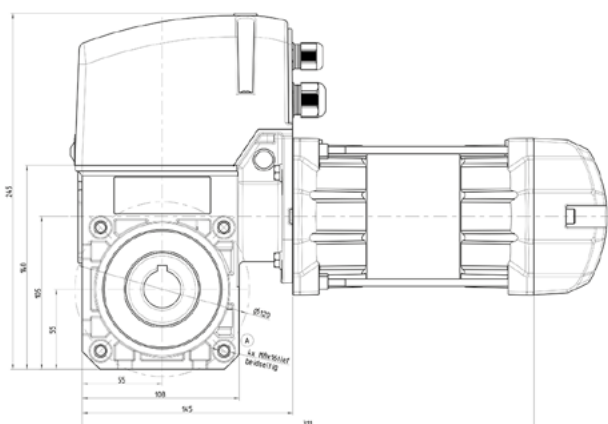



STAW1624KEAWGCS320 : kit moteur pour porte sectionnelle industrielle 230V
60 Nm (20 m² - 260 kg) avec CS 320 + sectionneur

STA11124KEAWGCS320 : kit moteur pour porte sectionnelle industrielle 400V
110 Nm (45 m² - 585 kg) avec CS 320 + sectionneur

Accessoires



Accessoires SAV



POUR PORTE SECTIONNELLE INDUSTRIELLE

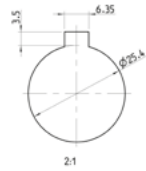


Composition du kit :

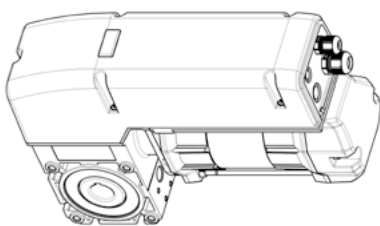
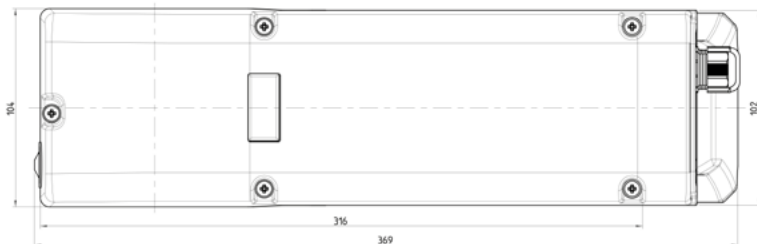
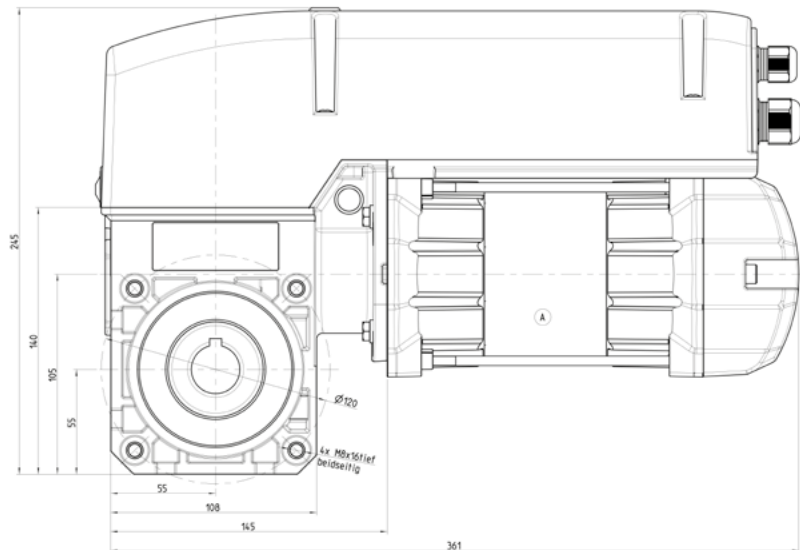
- Moteur 230V STAW ou 400V STA avec support.
- Pour tube claveté avec axe de 25,4 mm.
- Électronique intégrée.
- Chaîne de secours de 6 m pour débrayage et manœuvre.
- Fin de course mécanique (réglage au moteur).
- Moteur 230V 60Nm pour porte jusqu'à 20 m² et 260 kg.
- Moteur 400V 110Nm pour porte 45 m² et 585 kg.

KITSTAWC1624KEMEC : moteur bout d'arbre 230V 60 Nm électronique intégrée

KITSTAC11124KEMEC : moteur bout d'arbre 400V 110 Nm électronique intégrée



2:1



12

ÉMETTEURS & ÉLECTRONIQUES

	 GTX ROLLING CODE 433 MHZ CLONABLE	122
	 INTRATONE	123
	 S449 ROLLING CODE 433 MHZ FM	124
	 S449 INDUSTRIEL ANTICHOC & IP65	125
	 PGM449 UNITÉ DE PROGRAMMATION POUR S449	125
	 MORPHEUS ROLLING CODE 433 MHZ FM	125
	 S476 À SWITCH 433 MHZ AM	126
	 S435 PROGRAMMABLE 433 MHZ	126
	 S486 ROLLING CODE 868 MHZ FM & PGM486	127
	 S504 ROLLING CODE 433 MHZ FM CLONABLE	128

ÉMETTEURS & ÉLECTRONIQUES

	 S438 À SWITCH 433 MHZ FM	128
	 S508 ROLLING CODE 868 MHZ FM CLONABLE	129
	 S46 SWITCH 27,195 MHZ	129
	 Gamme 433 - 868 MHZ FDS	130
	 MYGO	131
	 INTI	131
	 NICE WAY	131

COFFRETS DE COMMANDE



COFFRET DE COMMANDE POUR 1 OU 2 MOTEURS 24V **132**



COFFRET DE COMMANDE POUR 1 OU 2 MOTEURS 230V **133**



COFFRET DE COMMANDE POUR 1 MOTEUR 400V **133**



COFFRET CONNECTÉ DIFCO **134**



COFFRET DE COMMANDE POUR GESTION ÉCLAIRAGE **134**



COFFRET DE COMMANDE VIDE **134**



Émetteurs



Émetteur
2 canaux.

GTX2M



Émetteur
4 canaux.

GTX4M



Support mural
pour
GTX2M et GTX4M.

GTXWALL



Émetteur mural
portatif 6 canaux
avec centralisation.

TRPLUS



Lot de
2 piles CR2032.

CR2032

Récepteur




Récepteur
d'éclairage on/off
ou temporisé
(2 zones).

220H



Récepteur
séquentiel pour
rideau, store, volet.

220H



Récepteur
à cabler 2 canaux
(compatible Netlink).

291X

Récepteur GSM, horloge annuelle et gestion des moteurs à distance



Récepteur
GSM et gestion
à distance des
moteurs DEA
prépayé 5 ans.

NETCOMS

Clavier



Clavier à code radio
compatible TR.

DIGIRAD

Accessoires



Pile LR6 AA
(l'unité).

AA



Interface de gestion
pour la program-
ation par lot et
à distance des
émetteurs GT et la
personnalisation du
code radio.

NETBOX



Système d'ouverture
de l'automatisme
par Smartphone
via Bluetooth
(portée 10 m).

NETNODE



Carte pour
l'activation de
la gestion Netlink
jusqu'à
10 smatphones.

PREMIUMCARD

Émetteurs


Émetteur
2 canaux 868 Mhz.

HTEL300 (090101)



Émetteur
4 canaux 868 Mhz
bi-technologie noir.

090115



Émetteur
4 canaux 868 Mhz
bi-technologie bleu.

090116



Émetteur
4 canaux 868 Mhz
bi-technologie rouge.

090117



Émetteur
4 canaux 868 Mhz
bi-technologie jaune.

090118



Émetteur
4 canaux 868 Mhz
bi-technologie vert.

090119



Émetteur
4 canaux 868 Mhz
bi-technologie orange.

090121

Récepteurs GSM


Récepteur GSM
868 MHz mini
2 cx pré-payé
10 ans avec horloge
annuelle, événements
horodatés,
plages d'accès libre.

060129




Récepteur GSM
868 MHz
2 cx pré-payé
10 ans avec évènements
horodatés
plages d'accès libre et
alerte technique mail.

060101



Récepteur GSM 2cx
pré-payé, avec ges-
tion anti-passback
jusqu'à 2 antennes.

060116

Récepteurs lecture - écriture


Récepteur HF
868 MHz
2cx lecture-écriture.

HREC4 (070106)



Récepteur HF
868 MHz
2cx lecture-écriture
avec fonction
anti passback,
jusqu'à 2 antennes
120112.

070103



Récepteur 868 MHz
1 relais antenne à
apprentissage pour
parking individuel.

070105

Accessoires pour récepteurs


Programmeur USB.

120115



Antenne HF pour
060129, 060101,
070106, 070105.

120113



Antenne HF
active pour
07-0101
et 070103.

120112



Émetteurs



Émetteur S449
2 canaux
433 MHz.

TXQ4492PO



Émetteur S449
4 canaux
433 MHz.

TXQ4494PO



Émetteur mural
4 canaux
433 MHz.

TRQ44940M



Lot de
2 piles CR2032.

CR2032

Récepteurs



GSM:
Récepteur GSM
pour contrôle
d'accès.

CARHF4G10



Récepteur
embrochable S449
2 canaux.

RSQ449200



Récepteur
à cabler S449
2 canaux.

RMQ449200



Récepteur
modulaire S449
12/24V.

RCQ449N100



Récepteur
modulaire
avec afficheur
12/24V.

RCQ449ND00



Récepteur
séquentiel
pour volet roulant.

RP449RNAO



Récepteur
séquentiel
pour store banne.

RP449BNAO



Récepteur
séquentiel
pour rideau
à enroulement.

RPQ449



Récepteur
d'éclairage on/off
ou temporisé.

RPQ449ITO



Interface
multi-protocole
(format wiegand).

RCQ449W00

Clavier



Clavier à code
radio S449.

SSBT9K4

Accessoires



Fiche relais
impulsionnelle.

MCC4491R1



Antenne accordée
433 MHz.

ANS400

S449 INDUSTRIEL ANTICHOC ET IP65



Émetteurs



Émetteur industriel S449
4 fonctions
portée 200 m.

TXQPRO449-4



Émetteur industriel S449
4 fonctions
avec antenne
longue portée
(jusqu'à 700 m).

TXQPRO449-4A



Paquet batterie
au lithium 6V.

ZRL7216

PGM449 UNITÉ DE PROGRAMMATION POUR S449



Programmeur
portatif permettant
la gestion des
émetteurs S449
avec logiciel
et cordon.

PGM449



Clé de
programmation
des codes
de réserve.

KEY449

MORPHEUS ROLLING CODE 433 MHz FM



BI-DIRECTIONNELLE, RECHARGEABLE, TRÈS LONGUE PORTÉE

Émetteurs



Émetteur
MORPHEUS
2 canaux 433 MHz.

MORPH433T2



Émetteur
MORPHEUS
4 canaux 433 MHz.

MORPH433T4



Émetteur
MORPHEUS
4 canaux 433 MHz
avec antenne
(jusqu'à 700 m
de portée).

MORPH433T4A

Récepteurs



Récepteur
embrochable
MORPHEUS
2 canaux.

MORPH433RS



Récepteur
à câbler
MORPHEUS
2 canaux.

MORPH433RM



Récepteur
modulaire
MORPHEUS
12/24V.

MORPH433RC

Accessoires



Fiche relais
programmable
pour MORPH433RC.

MCCMORPHM1



Kit chargeur
de batterie
pour MORPHEUS.

MORPHKEYCB



Antenne
accordée
433 MHz.

ANS400

S476 À SWITCH 433 MHz AM

Émetteurs



Émetteur S476
2 canaux 433 MHz.


TRS476200 / OCTX612



Émetteur S476
4 canaux 433 MHz.

TRS476400 / OCTX614

Accessoires



Antenne accordée
433 MHz.

ANS400



Pile 12V 23A.

OCTR012

S435 PROGRAMMABLE 433 MHz

Émetteurs



Émetteur S435
2 fonctions 433 MHz
touches bleues.

TRS435200 BLEU



Émetteur S435
4 fonctions 433 MHz
touches bleues.

TRS435400 BLEU



Mini émetteur S435
2 fonctions 433 MHz
touches grises.

TRS435200 GRIS / OCTX512



Mini émetteur S435
4 fonctions 433 MHz
touches grises.


TRS435400 GRIS / OCTX514

Accessoires



Fiche relais
impulsionnelle.

MCC4491R1



Antenne pour
récepteur
433 MHz.

ANS400



Pile 12V 23A.

OCTR012



S486 ROLLING CODE 868 MHz FM



Émetteurs



Émetteur S486
2 canaux 868 MHz.

TRQ486200



Émetteur S486
4 canaux 868 MHz.

TRQ486400



Émetteur mural
4 canaux 868 MHz.

TRQ48640M



Lot de
2 piles CR2032.

CR2032

Récepteurs



Récepteur
embrochable S486
2 canaux.

RSQ486200



Récepteur
à câbler S486
2 canaux.

RMQ486200



Récepteur
modulaire S486
12/24V.

RCQ486N100

Clavier



Récepteur
modulaire avec
afficheur 12/24V.

RCQ486ND00



Clavier à code
radio S486.

SSBT8K4

Accessoires



Fiche relais
impulsionnelle.

MCC4491R1



Antenne accordée
868 MHz.

ANQ800



Interface
multi-protocoles
(format wiegand).

RCQ486W00



PGM486 UNITÉ DE PROGRAMMATION POUR S486



Programmeur
portatif permettant
la gestion des
émetteurs S486
avec logiciel
et cordon.

PGM486




Clé de
programmation
des codes
de réserve.

KEY449

S504 ROLLING CODE 433 MHz FM CLONABLE




Émetteurs - Clavier



Émetteur pré-codé S504
2 canaux 433 MHz.

TXQ504C2



Émetteur pré-codé S504
4 canaux 433 MHz.

TXQ504C4



Clavier à codes (1000)
4 fonctions S504.

SSB504

Récepteurs



GSM

Récepteur GSM pour contrôle d'accès.

CARHF4G10



Récepteur embrochable
2 canaux.

RSQ504C2



Mini récepteur
2 canaux série S504.

RQM504C2



Récepteur modulaire sous coffret
4 canaux.

RCQ504NC1



Récepteur modulaire série 504 avec afficheur en 433 MHz pour 1000 codes.

RCQ504ND1



Fiche relais pour RCQ504N3G, C1 et D1.

MCCMORPHM1

Accessoires



Récepteur séquentiel 230V pour rideau métallique et volet roulant.

RPQ504



Récepteur d'éclairage 230V pour commande séquentielle, temporisée ou on/off.

RPQ504ITO



5 couvre-touches pour télécommandes S504 2 canaux ou S504 4 canaux.

COVERMIX5004



Lot de 2 piles CR2032.

CR2032



Unité de programmation des codes et mémoire via USB.

PGBASE500



Antenne accordée 433 MHz.

ANS400

S438 À SWITCH 433 MHz FM



Émetteurs



Émetteur S438
2 canaux 433MHz.

TRQ438200



Émetteur S438
4 canaux 433MHz.

TRQ438400

Récepteur



Récepteur à câble S438
2 canaux.

RMS438200



Antenne accordée 433 MHz.

ANS400



Pile 12V 23A.

OCTRO12

Émetteurs - Clavier



Émetteur pré-codé S508
2 canaux 433 MHz.

TXQ508C2



Émetteur pré-codé S508
4 canaux 433 MHz.

TXQ508C4



Clavier à codes (1000)
4 fonctions S508.

SSB508

Récepteurs



Récepteur embrochable
2 canaux.

RSQ504C2



Mini récepteur
2 canaux série S508.

RQM508C2



Récepteur modulaire sous coffret
4 canaux.

RCQ508NC1



Récepteur modulaire série 508 avec afficheur en 433 Mhz pour 1000 codes.

RCQ508ND1



Fiche relais pour RCQ508N3G, C1 et D1.

MCCMORPHM1



Récepteur séquentiel 230V pour rideau métallique et volet roulant.

RPQ508

Accessoires



Récepteur d'éclairage 230V pour commande séquentielle, temporisée ou on/off.

RPQ508ITO



5 couvre-touche pour télécommandes S508 2 canaux ou S508 4 canaux.

COVERMIX5004



Lot de 2 piles CR2032.

CR2032



Unité de programmation des codes et mémoire via USB.

PGBASE500



Antenne accordée 433 MHz.

ANS400

S46 À SWITCH 27,195 MHz

Émetteurs



Émetteur S46
2 canaux
27,195 MHz.

TRQ466200



Émetteur S46
4 canaux
27,195 MHz.

TRQ466400



Fiche relais impulsienne.

MCC4491R0



Antenne accordée 27 MHz.

ANQ727



Pile 12V 23A.

OCTRO12



Émetteurs - Clavier



Émetteur
2 canaux (noir)
XT2FDS 868 MHz.

XT2FDS



Émetteur
4 canaux (noir)
XT4FDS 868 MHz.

XT4FDS

Récepteurs



Récepteur radio
compatible
protocole FDS.

XFFDS



Récepteur radio
embrochable
compatible FDS.

RP2FDS



Récepteur radio à
câbler 2 canaux avec
boîtier compatible
protocole FDS.

XR2NFDS



Récepteur radio à
câbler 4 canaux avec
boîtier compatible
protocole FDS.

XR4NFDS



Antenne
accordée
868 MHz.

ANQ800



Antenne
accordée
433 MHz.

ANS400

Émetteurs



Émetteur
2 canaux
433 MHz.

MYGO2



Émetteur
4 canaux
433 MHz.

MYGO4



Émetteur
8 canaux
433 MHz.

MYGO8

Récepteurs



Récepteur NICE
embrochable
433 MHz.

OXIBD



Récepteur à câbler
2 canaux.

OX2



Récepteur à câbler
avec transmetteur.

OX2T



Récepteur
modulaire
4 canaux.

OX4T

INTI



Télécommande
2 canaux
noire.

INTI2



Télécommande
2 canaux
bleue.

INTI2B



Télécommande
2 canaux
verte.

INTI2G



Télécommande
2 canaux
lilas.

INTI2L



Télécommande
2 canaux
rouge.

INTI2R



Télécommande
2 canaux
jaune.

INTI2Y

NICE WAY



Émetteur mural
à 3 canaux.


DOMIW3C



Lot de
2 piles CR2032.

CR2032

COFFRET DE COMMANDE 24V POUR 1 OU 2 MOTEURS



- 1 ou 2 moteurs 24V.
- HF radio DEA 433 MHz.
- Homme mort.
- Séquentiel.
- Serrure électrique.
- Sortie : 24V
- Feu clignotant.
- Entrée : fdc, BP, sécurité.

DEA

NET24NC



- NET24NC en coffret métal.

DEA

NET24M



- Extension de 6 entrées et 8 sorties paramétrables pour coffret NET.
- Gestion de feux, de sas, ...

DEA

NETEXPANSION



- Extension de 6 entrées et 8 sorties paramétrables pour coffret NET.
- Gestion de feux, de sas, ...
- Format mini.

DEA

NETEXPANSION MINI



Kit batteries pour coffrets NET24 et 224RR.

DEA

BAT



- 1 ou 2 moteurs 24V avec encodeur.
- Pré-disposition pour récepteur CARDIN.
- Homme mort et séquentiel.
- Serrure électrique.
- Sortie : 24V et feu clignotant.
- Entrée : fdc, BP, sécurité.

cardin

CC242EXTOPCB



- 1 ou 2 moteurs 24V avec encodeur.
- Pré-disposition pour récepteur CARDIN.
- Homme mort et séquentiel.
- Serrure électrique.
- Sortie : 24V et feu clignotant.
- Entrée : fdc, BP, sécurité.

cardin

CC242ETOPCB



- 1 ou 2 moteurs 24V avec encodeur.
- Pré-disposition pour récepteur CARDIN.
- Homme mort et séquentiel.
- Serrure électrique.
- Sortie : 24V et feu clignotant.
- Entrée : fdc, BP, sécurité.

cardin

PRG900



Kit batteries pour armoire de commande CARDIN 24V.

cardin

999540



- 1 ou 2 moteurs 24 V avec ou sans encodeur.
- Pré-disposition pour récepteur XF433/868.
- Cellules Bus.
- Avec ralentissement.

FAAC

E024S



Interface BUS XIB pour E024S pour cellules à contact.

FAAC

790062



- 1 ou 2 moteurs 24 V avec ou sans encodeur.
- Pré-disposition pour récepteur XF433/868.
- Cellules Bus.
- Avec ralentissement.

FAAC

E124



Batterie de secours.

FAAC

XBAT 24



- 1 ou 2 moteurs 24V avec encodeur.
- Pré-disposition pour récepteur OXI.
- Homme mort et séquentiel.
- Serrure électrique.
- Sortie : 24V et feu clignotant.
- Entrée : fdc, BP, sécurité.

Nice


MC824H



Kit batterie avec chargeur pour MC824H.

Nice

PS324



- 1 ou 2 moteurs 24V.
- Pré-disposition pour récepteur OXI.
- Homme mort et séquentiel.
- Serrure électrique.
- Sortie : 24V feu clignotant.
- Entrée : fdc, BP, sécurité.

Nice

MC424L



Kit batterie pour MC424L.

Nice

PS124



Unité de programmation et diagnostic.

Nice

OVIEW



Coffret métal 400x300x200 mm avec PE.

STEELBOX



Boîtier modèle E pour carte électronique FAAC.

720119

COFFRET DE COMMANDE 230V

Pour 1 moteur



- 1 moteur 230V 500W.
- HF radio DEA 433 MHz.
- Homme mort et séquentiel.
- Dim : 36x42x21 mm.

DEA

220H



- 1 moteur 230V 500W.
- HF radio NICE 433 MHz.
- Homme mort et séquentiel.
- Entrée BP.
- Bi-directionnel.

Nice

BIDISHUTTER



- 1 moteur 230V 600W.
- HF radio NICE 433 MHz.
- Séquentiel.
- Sortie : 24V et feu clignotant.
- Entrée : sécurité et BP.
- Dim : 126x112x43 mm.

Nice

MC200



- 1 moteur 230V 600W.
- HF radio S449.
- Homme mort et séquentiel.
- Sortie : 24V.
- Entrée : sécurité et BP.
- Dim : 139x115x44 mm.

cardin

RPQ449

Pour 2 moteurs



- 1 ou 2 moteurs 230V.
- HF radio DEA 433 MHz.
- Homme mort.
- Séquentiel.
- Serrure électrique.
- Sortie : 24V
- Feu clignotant.
- Entrée : fdc, BP, sécurité.

DEA

NET230NC



- NET230NC en coffret métal.

DEA

NET230M



- Extension de 6 entrées et 8 sorties paramétrables pour coffret NET.
- Gestion de feux, de sas, ...

DEA

NETEXPANSION



- Extension de 6 entrées et 8 sorties paramétrables pour coffret NET.
- Gestion de feux, de sas, ...
- Format mini.

DEA

NETEXPANSIONMINI



- Système d'ouverture de l'automatisme par Smartphone via Bluetooth (portée 10 m).

DEA


NETNODE



- 1 ou 2 moteurs 230V 470W.
- Pré-disposition pour récepteur CARDIN.
- Homme mort et séquentiel.
- Serrure électrique.
- Sortie : 24V et feu clignotant.
- Entrée : fdc, BP, sécurité.

cardin


PRG230M2



- 1 ou 2 moteurs 230V 2x400W.
- Pré-disposition pour récepteur OXI.
- Homme mort et séquentiel.
- Serrure électrique.
- Sortie : 24V et feu clignotant.
- Entrée : fdc, BP, sécurité.

Nice

MC800



- 1 ou 2 moteurs 230V 600W.
- Pré-disposition pour récepteur CARDIN.
- Homme mort et séquentiel.
- Serrure électrique.
- Sortie : 24V et feu clignotant.
- Entrée : fdc, BP, sécurité.

ETME

PIC4220EP



PIC4220E dans coffret métal.

PIC4220EM



Coffret métal 400x300x200 mm avec PE.

DEA

STEELBOX



- 1 ou 2 moteurs 230 V prévoir récepteur XF 433/868. Ralentissement et détection d'obstacle avec Safecoder. SANS BOITIER.

FAAC

E0455




- 1 ou 2 moteurs 230 V prévoir récepteur XF 433/868. Ralentissement et détection d'obstacle avec Safecoder. SANS BOITIER.

FAAC

E1455

COFFRET DE COMMANDE POUR 1 MOTEUR 400V



- 1 moteur 400V.
- HF radio DEA 433 MHz.
- Homme mort.
- Séquentiel.
- Serrure électrique.
- Sortie : 24V.
- Feu clignotant.
- Entrée : fdc, BP, sécurité.

DEA

400RRC



Coffret métal 400x300x200 mm avec PE.

STEELBOX

Compatible
motorisations
24 & 230V

Les coffrets DIFCO24 et DIFCO230 sont conçus en acier peint et entièrement étanches, ce qui les rend adaptés à une installation en extérieur. L'accès est sécurisé par clé pour protéger les composants.

Disponibles en 24V ou 230V, ils offrent un contrôle complet des motorisations auxquelles ils sont connectés.

- Assistance et mise en service en ligne.
- Supervision complète de l'installation.
- Diagnostic de panne à distance par Diferbat.
- Programmation et réglages en temps réel sans déplacement.

Robustes et sécurisés, les coffrets DIFCO offrent une gestion simple et efficace, sans déplacement inutile.

DIFCO24 : coffret connecté pour motorisation 24V

DIFCO230 : coffret connecté pour motorisation 230V

COFFRET DE COMMANDE POUR LA GESTION D'ÉCLAIRAGE

- 2 éclairages 1250W pour contacts.
- HF radio DEA 433 MHz.
- on/off ou temporisation.
- 2 entrées BP.
- Dim. : 36x42x21 mm.

DEA

220H

- 1 éclairage 2300W.
- HF radio NICE 433 MHz.
- on/off ou temporisation.
- 1 entré BP et 1 entrée commutateur.
- Bi-directionnel.
- Gestion de 2 zones.

Nice

BIDISWITCH

- 1 éclairage 230V 2000W.
- HF radio S449.
- on/off ou temporisation.
- 1 entré BP et 1 entrée crépusculaire.
- Dim. : 139x115x44 mm.

RQ449ITO

COFFRET VIDE



Composition du kit :

- Boîtier IP65 avec 2 PE et rail DIN.
- Pour alimentation et accessoires.
- Dimensions : 200x120x108mm.
- Jusqu'à 6 modules en largeur.
- Accessoires pour montage sur poteau rond de 65 à 89 mm fournis.

ADDEC : boîtier IP65 avec rail DIN pour alimentation



Composition du kit :

- Coffret métal IP 65 avec 4 PE et fermeture par clés.
- Pour contrôle d'accès, carte de commande et accessoires.
- Grille perforée (8 entretoises fournies pour fixation carte de commande) et rail DIN.
- Contact d'autoprotection.

COFIPP1 : coffret métal IP65 avec rail DIN dimensions 287x300x160 mm

COFIPG1 : grand coffret métal IP65 avec rail DIN dimensions 287x450x160 mm

		BANDEAUX VENTOUSES SEWOSY	138
		BANDEAU VENTOUSES & POIGNÉE	139
		BANDEAUX VENTOUSES CDVI	140
		VENTOUSES	141
		VENTOUSES ENCASTRÉES ET SAILLIES	142
		ALIMENTATIONS & ALIMENTATIONS SECOURUES	143
		RELAIS & FLEXIBLES	143
		GÂCHES ÉLECTRIQUES À ENCASTRER	144
		GÂCHES ÉLECTRIQUES SAILLIES, SERRURES	145
		VERROUS	146 - 147
		SERRURES ÉLECTRIQUES	147



LOCINOX
... sans soudure & fixation intégrée

VENTOUSES & GÂCHES



148



LOCINOX
... sans soudure & fixation intégrée

SERRURES MÉCANIQUES ET ÉLECTRIQUES



149



LOCINOX
... sans soudure & fixation intégrée

SERRURES



150



LOCINOX
... sans soudure & fixation intégrée

FERME-PORTAIL HYDRAULIQUE



151



LOCINOX
... sans soudure & fixation intégrée

CHARNIÈRE & FERME PORTAIL



152



LOCINOX
... sans soudure & fixation intégrée

MOTEURS PORTILLONS VENUS



153



CELLULES & POTELETS



154



CELLULES



155



PALPEURS



156



BARRES PALPEUSES À CÂBLES



157



ALIMENTATION RADIO TOUS PALPEURS



157



PALPEURS RÉSISTIFS



158



PALPEURS RÉSISTIFS AVEC BAVETTE



159



AMPLI & SYSTÈME DE TRANSMISSION

159



BARRIÈRE IMMATÉRIELLE

159



FEUX CLIGNOTANTS

160



ÉCLAIRAGE DE ZONE

160



FEUX & TOTEMS

161



BEA BOUCLE VIRTUELLE POUR BARRIÈRE

162



BEA DÉTECTEURS LASER

163



BEA SÉCURISATION PORTES INDUSTRIELLES

164



DÉTECTEURS MOUVEMENTS & SÉCURISATION

165



DÉTECTEUR DE PRÉSENCE

166



CPREG2 prise ambidextre



Bandeaux avec :

- 2 ventouses 300 kg.
- Poignée avec 1 ventouse 300 kg.
- 2 flasques aluminium.
- Finition alu anodisé.
- Teinte RAL en option.
- Prise ambidextre.

VERROUILLAGE
SÉCURITÉ

CPREG6250ASHP : bandeau lumineux et parlant 2500 m AS 2x300 kg

CPREG2N250AS : bandeau lg 2500 mm 2 ventouses 2x300 kg 12/24Vdc + CTC

CPREG2N40AS : poignée lg 400 mm 1 ventouse 300 kg 12/24Vdc + CTC

CPREG2N250B : bandeau CPREG 2500 mm brut

CPREG2N40B : bandeau CPREG 400 mm brut

Options



Extension pour largeur 120 mm pour CPREG2250AS.

CPREG250AS



Extension pour largeur 120 mm pour CPREG240AS.

CPREGNE40AS



Coupe sur mesure.

CPREGCUT



CPRAL : coloris RAL pour bandeau CP ou CPRALP : coloris RAL pour poignée CP.

CPRAL ou CPRALP



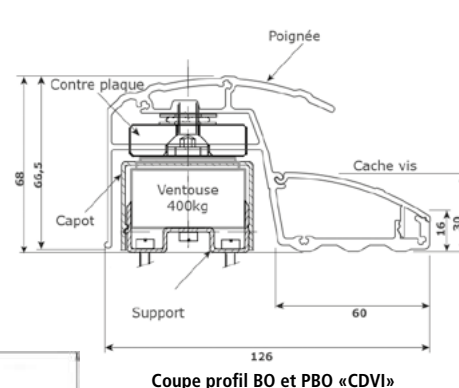
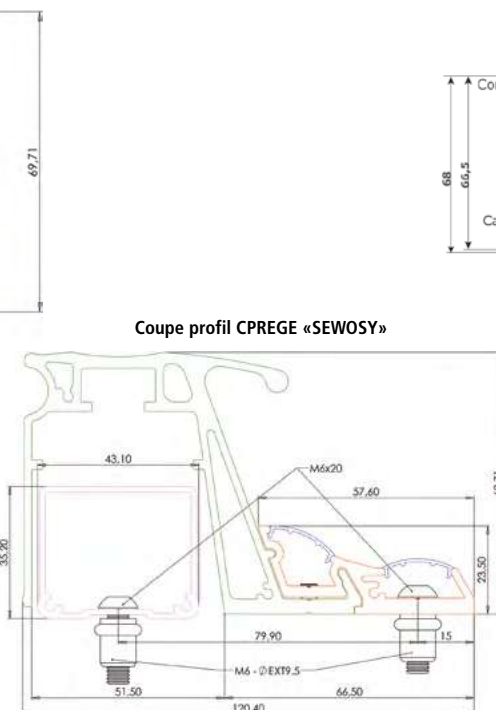
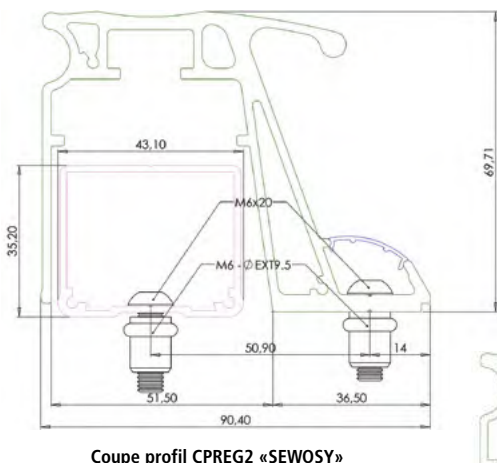
Temporisation pour ventouse.

TPNC



Cache cylindre pour bandeau CPREG coloris RAL 7026.

DECYL1





Caractéristiques :

- Bandeau ventouse basse consommation.
- 2x300 kg.
- 2,5 mètres.
- Borniers de raccordement pré-installés dans le poteau technique.

BO600RP : bandeau ventouse basse consommation 2x300 kg



Caractéristiques :

- Poignée ventouse basse consommation.
- 300 kg.
- Avec profilé court de 400 mm.

P300RP : poignée ventouse basse consommation 300 kg

Accessoires

 <p>Coupe de bandeau CDVI sur mesure.</p> <p>DCOUBEBANDEAU</p>	 <p>Sélection teinte RAL pour bandeau CDVI.</p> <p>RAL</p>	 <p>Temporisation 12-24 Vdc sous gaine thermo 1 contact NC 5-60 sec.</p> <p>TPNC</p>
 <p>Alimentation 230V AC / 12V DC 5A - 60W rail DIN 3 modules.</p> <p>ADD1248</p>	 <p>Alimentation 230V 24V AC/DC 2,5A 60W rail DIN 3 modules.</p> <p>ADD2448</p>	 <p>Boîtier IP65 avec rail DIN pour alimentation.</p> <p>ADDEC</p>
 <p>Alimentation secourue 12V 5A en coffret métal (prévoir 1 batterie AC712).</p> <p>AD1205R</p>	 <p>Batterie 12 vdc 7Ah.</p> <p>AC712</p>	 <p>Flexible passe câble lg 450 mm.</p> <p>FLEX450</p>
 <p>Bouton poussoir en inox 19 mm. NO+NC. Bornier à vis.</p> <p>PB19NONCSTSI</p>	 <p>Boîtier saillie pour bouton PB19.</p> <p>PBH1</p>	 <p>Clavier 2 relais avec électronique intégrée ou clavier 2 relais avec lecteur de badges.</p> <p>K1000 ou KRB1000</p>

BO800 et PBO400



Bandeaux avec :

- 2 ou 3 ventouses 400 kg.
- Poignée avec 1 ventouse 400 kg.
- 2 flasques ABS.
- Finition alu anodisé.
- Teinte RAL en option.

BO800RN : bandeau lg 2500 mm 2 ventouses 2x400 kg


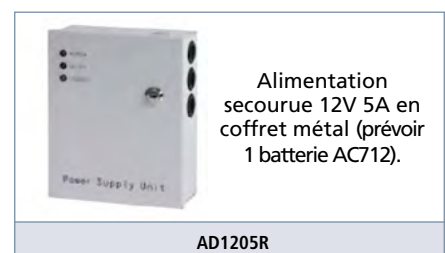
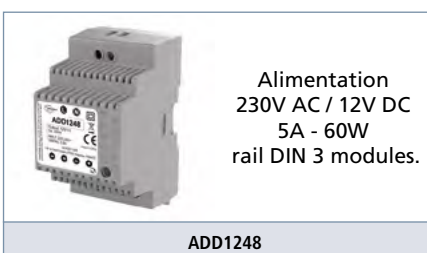
BO1200RN : bandeau lg 2500 mm 3 ventouses 3x400 kg

PBO400RN40 : poignée lg 400 mm 1x400 kg

Options



Accessoires pour bandeaux et poignées





C3M11



C3S11



C5S11



I300ER

C3M11 : ventouse encastrée basse conso 300 kg 12/24 VDC

C3S11 : ventouse en applique basse conso 300 kg 12/24 VDC

C5S11 : ventouse en applique basse conso 500 kg 12/24 VDC

I300ER : ventouse inox encastrée 300 kg 12/24 VDC

Accessoires

Équerre L pour ventouse 300 kg.

L3

Équerre L pour ventouse 500 kg.

L5

Équerre Z pour ventouses 300 et 500 kg.

Z3 / Z5

Temporisation 12-24 Vdc sous gainé thermo 1 contact NC 5-60 sec.

TPNC

Bouton poussoir en inox 19 mm. NO+NC. Bornier à vis.

PB19NONCSTSI

Boîtier saillie pour bouton PB19.

PBH1

Alimentation secourue 12VDC 5 A ou 24 VDC 2,5 sans relai défaut avec batterie 12V 7 Ah.

AD1205SR ou ADD24025SR + AC712

Alimentation 230V AC / 12V DC 5A 60W rail DIN 3 modules.

ADD1248

Alimentation 230V 24V AC/DC 2,5A 60W rail DIN 3 modules.

ADD2448

Bouton poussoir ABS NO+NC.

PBNONC

Ventouses encastrées acier et inox



Caractéristiques :

- À encastrer, avec contact de position.
- Alimentation 12/24 DC.
- EF300ENC : 300 daN corps acier 37,7x227 (encastrement : 37,7x187x26).
- EF30035ENC : 300 daN corps Inox 35,5x228 (encastrement : 35,5x195x26).

EF300ENCCTCCA : ventouse force de rétention 300 daN à encastrer

EF30035ENCCTCCA : ventouse force de rétention 300 daN à encastrer corps inox

Ventouses saillies (pose en applique) acier



Caractéristiques :

- En saillie, avec contact de position.
- Alimentation 12/24 DC.
- EF300 : 300 daN 42x250x25,85.
- EF550CTC : 500 daN 67x266x40,5.

EF300CTC : ventouse force de rétention 300 daN pose en applique

EF550CTC : ventouse force de rétention 500 daN pose en applique



Ventouses saillies (pose en applique) INOX



Caractéristiques :

- Corps inox, pour extérieur - Alim. 12/24 DC
- En saillie, avec contact de position.
- EXT400 : 370 daN - 46x220x28.
- EXT750CTC : 530 daN - 62x222x42.

EXT400CTC : ventouse force de rétention 370 daN pose en applique corps inox

EXT750CTC : ventouse force de rétention 530 daN pose en applique corps inox



ALIMENTATIONS



Alimentation 230V
rail DIN 1 module :
12V AC/DC 1,5A 18W
(ADD1218)
ou
24V AC/DC 0,75A 18W
(ADD2418).

ADD1218 ou ADD2418



Alimentation 230V
12V AC/DC 5A 60W
rail DIN 3 modules.

ADD1248



Alimentation
230V 24V AC/DC
2A 48W
3 modules.

ADD2448



Alimentation
230V 24V AC/DC
1A 24W
ronde pour
pot ø 60 IP67.

ADE2401



Alimentation
230V 12V AC/DC
1,5A 18W
ronde pour
pot ø 60 IP67.

ADE12015



Boîtier IP65
avec rail DIN
pour alimentation.

ADDEC

ALIMENTATIONS SECOURUES



Alimentation
secourue 12V 5A
en coffret métal
(prévoir 1 batterie AC712).

AD12055R



Alimentation
secourue 24V 5A
en coffret métal
(prévoir 2 batteries AC712).

ADD240255R



Batterie
12 vdc 7Ah.

AC712

RELAIS



Relais embrochable
12V AC
ou
12V CC.

FID12AC ou FID12CC



Relais embrochable
24V AC.

FID24AC



Relais embrochable
24V CC.

FID24CC



Relais embrochable
230V AC.

FID230AC



Embase à visser
pour relais.

FIDEMB



Relais temporisé
1 module
12 à 240 VAC/DC.

TMD50U

FLEXIBLES



Flexible
passe câble
lg 300 mm.

FLEX300



Flexible
passe câble
lg 450 mm.

FLEX450



Flexible
passe câble
lg 600 mm.

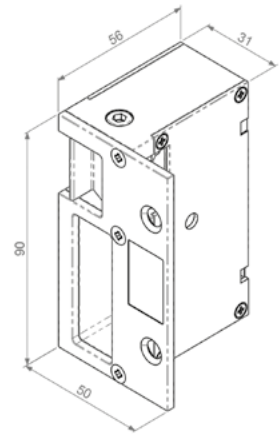
FLEX600

Gâches saillies série GF



Caractéristiques :

- Réversible (breveté).
- Fonte d'acier.
- Varistance contre l'effet de self.
- 12V AC/DC.
- 380 mA - 12V DC et 270 mA - 12V AC (à émission).
- 160 mA - 12V DC (à rupture).



GARH12 : gâche électrique 12V AC/DC à émission 1 temps

RH2 : gâche électrique 12V AC/DC à émission 2 temps (à mémoire)


RH1 : gâche électrique 12V AC/DC à rupture

Serrure à pêne piston



Caractéristiques :

- Type à rupture.
- Tension : 24Vcc.
- Conso : 2,5 A.
- Diamètre pêne : 20 mm.
- Course : 50 mm
- Tous types d'usage.
- Dimensions : 60x335 mm.



28710N : verrou piston vertical 12V à rupture

Accessoires



Gâche inox pour verrou piston.

02290



Flexible passe câble
lg 450 mm.

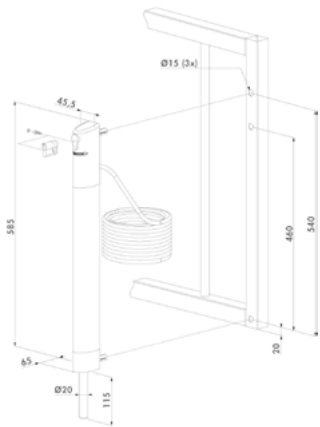
FLEX450



Alimentation
230V AC / 12V DC
5A - 60W
rail DIN 3 modules.

ADD1248

Verrou de sol électrique motorisé HAUTE SÉCURITÉ

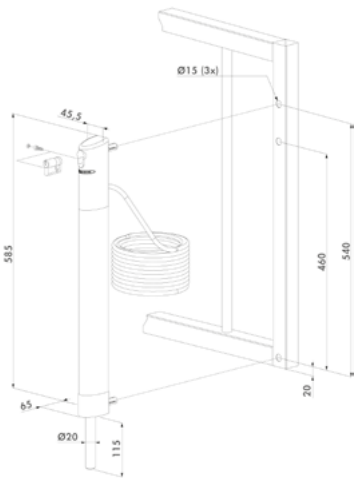


Caractéristiques :

- Coffre alu anti-vandale.
- Pêne diamètre 20 course de 115 mm.
- A émission de courant 24V 25W.
- Détection d'obstacle.
- Contact de position du verrou.
- Déverrouillage mécanique à clé.
- Montage Quick-Fix et option de couleur **ZILV 9005**

ELECTRADROP : verrou de sol électrique motorisé haute sécurité

Verrou de sol électrique motorisé - ouverture automatique



Caractéristiques :

- Coffre alu anti-vandale.
- Pêne diamètre 20 course de 115 mm.
- A émission de courant 24V 25W.
- Ouverture automatique par batterie intégré en cas de panne de courant.
- Détection d'obstacle.
- Contact de position du verrou.
- Déverrouillage mécanique à clé.
- Montage Quick-Fix et option de couleur **ZILV 9005**

ELECTRADROP : verrou de sol motorisé, ouverture automatique sur rupture de courant

VSAKALU et KEYDROPZILV



Caractéristiques :

- Verrou de sol course 140 mm.
- Avec cylindre pour la version KEYDROP.
- Réglage de la tige en hauteur 100 mm.
- Tige aluminium.
- Pour profil de 40 mm au plus.
- Montage Quick-Fix et option de couleur **ZILV 9005**

VSAKALU : verrou de sol manuel en applique

KEYDROPZILV : verrou de sol avec condamnation à clé

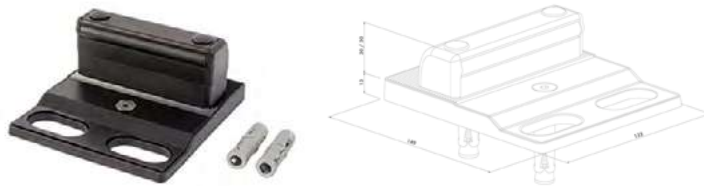
Accessoires ELECTRADROP



Alimentation 230V 24V AC/DC
2A 60W rail DIN 5 modules.
+
relais embrochable 24V AC
+
embase à visser pour relais
+
flexible passe câble lg 450 mm.

ADD2448 + FID24AC + FIDEMB + FLEX450

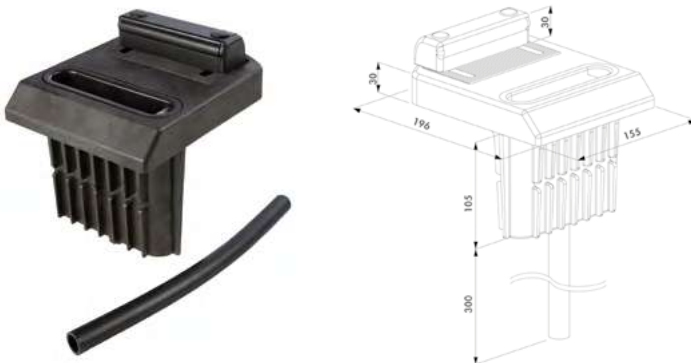
Accessoires communs



Caractéristiques :

- Butée de sol aluminium à visser.
- Compatible verrou (maximum diam.20mm) et portail motorisé.
- Réglage de la hauteur de 20 à 45mm.
- Réglage de la profondeur de 40 à 60mm.
- Gonjons d'ancrage inclus.

SABO : butée de sol réglable en aluminium de haute résistance



Caractéristiques :

- Butée de sol polyéthylène renforcée fibres de verre à sceller.
- Compatible verrou (maximum diam. 20 mm) et portail motorisé.
- Réglage de la profondeur de 40 à 60 mm.
- Bac polyamide amovible pour le nettoyage.
- Avec tuyau de drainage.

OGS : butée de sol réglable à sceller

Serrures électriques



Caractéristiques :

- Électrique à pêne basculant.
- Montage horizontale ou verticale.
- Alimentation 12VAC (en option bobine 24VAC).
- APBS090 dim. 127,5 x 103,5 x 37 mm.
- APBSV06 dim. 124 x 67 x 36 mm.

APBS090 : serrure électrique 12V à pêne basculant avec gâche horizontale

APBSV06 : serrure électrique à pêne basculant 12VAC avec gâche au sol

BOB24VAC : bobine 24VAC pour serrure APBS090 et APBSV06

Ventouses en applique



Caractéristiques :

- Coffre alu thermo-laqué
- Résistance : 500 h au brouillard salin.
- Force 300 ou 600 kg minimum.
- Avec poignée MAG ou sans poignée MAGMAG.
- Consommation : 12V : 460 mA et 24V : 230 mA.
- Montage Quick-Fix et option de couleur **ZILV** **9005** **6005**

MAG3000 : pour poteaux carrés et profils de 40 à 80 mm, force 300 kg avec poignée

MAG6000 : pour poteaux carrés et profils de 40 à 80 mm, force 600 kg avec poignée

MAGMAG3000 : MAG3000 sans poignée

MAGMAG6000 : MAG6000 sans poignée

Gâches électrique en applique



Caractéristiques :

- Résistant à la corrosion.
- Résistance 300 kg.
- Consommation 12V : 1,25 A et 24V : 620 mA.
- Montage Quick-Fix.
- Option de couleur **ALUM** **6005** **9005** **7016**

MODULECSAE : gâche électrique à émission pose en applique

MODULECSAR : gâche électrique à rupture pose en applique

Gâches à codes électronique sur batterie

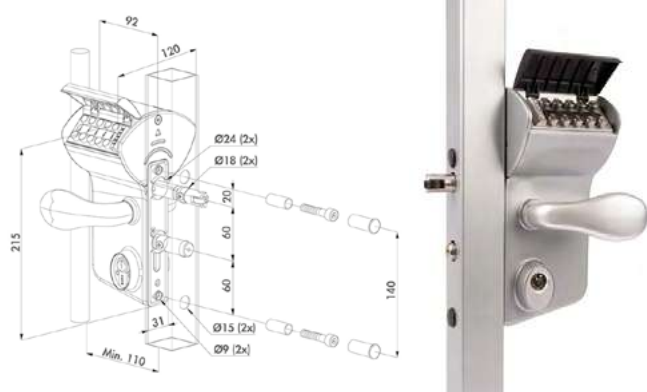


Caractéristiques :

- Mécanisme en acier inoxydable.
- 100 codes dissociable entrée-sortie.
- Sortie libre paramétrable.
- Batterie garantie 150 000 cycles.
- Pêne à rouleaux facilitant la fermeture.

VALENTINO : serrure à code électronique sur batterie

Serrure mécanique à codes



Caractéristiques :

- Mécanisme en acier inoxydable.
- Électrophorèse cathodique.
- 1000 heures en brouillards salin.
- Modification du code facile/rapide.
- Pêne à roulette réglable.
- Mécanisme très résistant.
- Option de couleur **6005** **6009** **9005** **9010** **7016** **ZILV**

LMKQ 40 V2L : serrure à codes mécaniques de portail de battant pour profil carré de 40 à 60 mm

Serrure mécanique industrielle

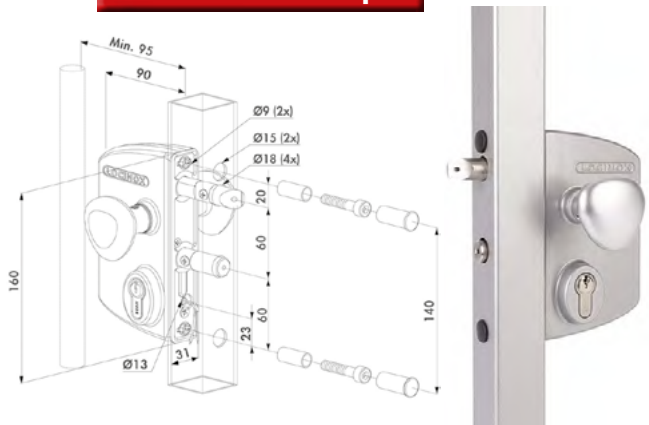


Caractéristiques :

- Mécanisme en acier inoxydable.
- Électrophorèse cathodique.
- 1000 heures en brouillards salin.
- Pêne demi-tour réversible.
- Ancrage de 23 mm du pêne de nuit.
- Réglage des pènes de 20 mm.
- Option de couleur **6005** **6009** **9005** **9010** **7016** **ZILV**

LAKQ 40 U2L : serrure de portail battant industriel de type LA pour profil de 40 à 60 mm

Serrures électrique



Caractéristiques :

- Mécanisme en acier inoxydable.
- Électrophorèse cathodique.
- 1000 heures en brouillards salin.
- Pêne demi-tour réversible.
- Ancrage de 23 mm du pêne de nuit.
- Réglage des pènes de 20 mm - Conso 12V : 300 mA.
- Option de couleur **6005** **6009** **9005** **9010** **7016** **ZILV**

LEKQ 40 U4L : serrure LE de type industriel électrique pour portail battant à rupture

LIKQ 40 U2L : serrure LI de type industriel électrique pour portail battant à émission

Accessoires pour serrures



Éléments à encastrer



FORTYLOCK



SFKUV9005

FORTYLOCK : serrure à encastrer tout inox avec axe de 20 mm pour profils de 40 mm

SFKUV9005 : gâche à encastrer pour serrures à encastrer à code - coloris noir RAL9005

Serrures encastrées VERA à code électronique



VERA40VSZ19005



VERA40VSZ29005

VERA40VSZ19005 : serrure à code sur batterie pour serrure encastrées, profil 40 mm 1 côté uniquement alimentée par batterie

VERA40VSZ29005 : serrure à code sur batterie pour serrure encastrées, profil 40 mm 2 côtés alimentée par batterie

Serrure en applique VOLTA à code électronique



LNKQ40C2LV CAB9005

LNKQ40C2LV CAB9005 : serrure à code électronique externe pour portail, alimentée par batterie coloris noir RAL9005

Ferme-portail hydraulique **COMPACT**



Caractéristiques :

- Convient pour tous types de charnières.
- Pour portes jusqu'à 75 kg et largeur max 1,1 m.
- Testé à 500 000 mouvements.
- Vitesse de fermeture insensible à l'humidité et aux variations de températures.
- Coffre en aluminium thermolaqué.
- Mécanisme inox.
- Réglage de la force et de la vitesse de fermeture.
- Conforme aux normes ROSPA/PMR/ADA.
- Option de couleur **ZILV** **9005**

LION : ferme-porte utilisation en extérieur, poids 75 kg/1,1 m. Pour charnière à 90° et 180°

Ferme-portail hydraulique **PUISSANT**



Caractéristiques :

- Convient pour tous types de charnières.
- Pour portes jusqu'à 150 kg et largeur max 1,5 m.
- Testé à 500 000 mouvements.
- Vitesse de fermeture insensible à l'humidité et aux variations de températures.
- Coffre en aluminium thermolaqué.
- Mécanisme inox.
- Réglage de la force et de la vitesse de fermeture.
- Conforme aux normes ROSPA/PMR/ADA.

VERTICLOSE 2 : ferme-porte utilisation en extérieur : 150 kg/1,5 mm. Pour charnière à 90° et 180°

Ferme-portail hydraulique **GRANDE LARGEUR**



Caractéristiques :

- Convient pour tous types de charnières (150° maxi).
- Pour portes jusqu'à 150 kg et largeur max 2 m.
- Testé à 500 000 mouvements.
- Vitesse de fermeture insensible à l'humidité et aux variations de températures.
- Coffre en aluminium thermolaqué.
- Mécanisme inox.
- Réglage de la force et de la vitesse de fermeture.
- Conforme aux normes ROSPA/PMR/ADA.

SAMSON 2 : ferme-porte utilisation en extérieur : 150 kg/2 m. Pour charnière à 90° et 180°



Charnière compacte et ferme-portail hydraulique



Caractéristiques :

TOUT-EN-UN

- Pour portes jusqu'à 75 kg et largeur max 1,1 m.
- Testé à 500 000 mouvements.
- Vitesse de fermeture insensible à l'humidité et aux variations de températures.
- Coffre en aluminium thermolaqué. • Mécanisme inox.
- Réglage de la force et de la vitesse de fermeture.
- Conforme aux normes ROSPA/PMR/ADA.

TIGER : charnière haute et basse avec ferme-porte intégré. Poids 75 kg/1,1 m

Ferme-portail puissant hydraulique et charnière



MAMMOTH MAMMOTH1802SILV

Caractéristiques :

TOUT-EN-UN

- Pour portes jusqu'à 150 kg et largeur max 1,5 m.
- Testé à 500 000 mouvements.
- Vitesse de fermeture insensible à l'humidité et aux variations de températures.
- Coffre en aluminium thermolaqué. • Mécanisme inox.
- Réglage de la force et de la vitesse de fermeture.
- Conforme aux normes ROSPA/PMR/ADA.

MAMMOTH : charnière haute et basse avec ferme-porte intégré. Poids 150 kg/1,5 m.

MAMMOTH1802SILV : charnière haute et basse avec ferme-porte intégré. Poids 150 kg/1,5 m. Argent.

Ferme-portail hydraulique pour charnière 180°



Caractéristiques :

- À monter directement sur des charnières 180°.
- Pour portes jusqu'à 150 kg et largeur max 1,5 m.
- Testé à 500 000 mouvements.
- Vitesse de fermeture insensible à l'humidité et aux variations de températures.
- Coffre en aluminium thermolaqué. • Mécanisme inox.
- Réglage de la force et de la vitesse de fermeture.
- Conforme aux normes ROSPA/PMR/ADA.

RHINO : ferme-porte inox pour usage extérieur : poids 150 kg/1,5 m. Pour charnière 180°

Ferme-portail hydraulique montage sur poteau



Caractéristiques :

UNIVERSEL !

- Vitesse de fermeture insensible à l'humidité et aux variations de températures.
- Un design compact et esthétique.
- Capot d'habillage en aluminium anodisé résistant aux rayures et à la corrosion.
- Force de fermeture sur l'angle d'ouverture complète 120°.
- Conçu pour être installé au dessus du portillon dans l'axe ou décalé. /ADA.

PANTHER : ferme-porte inox pour usage extérieur, poids 150 kg/1,5 m. Ouverture 120°

MOTEUR PORTILLON RÉVERSIBLE VENUS



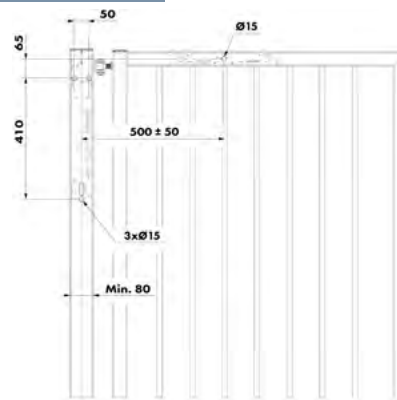
VENUS A



VENUSAARGENT



VENUSA9005



VENUSAARGENT : motorisation portillon réversible à bras articulé coloris argent

VENUSA9005 : motorisation portillon réversible à bras articulé RAL9005

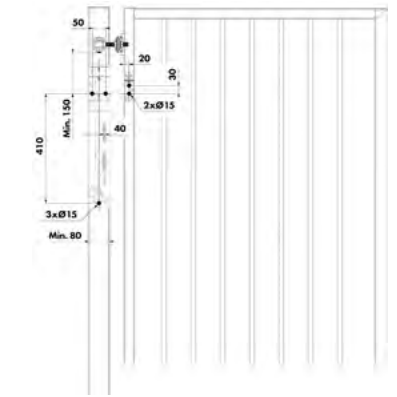
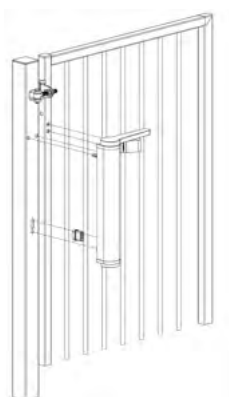
VENUS G



VENUSGARGENT



VENUSG9005



VENUSGARGENT : motorisation portillon réversible pour gonds coloris argent

VENUSG9005 : motorisation portillon réversible pour gonds RAL 9005

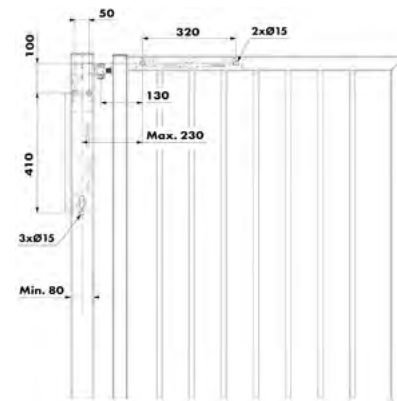
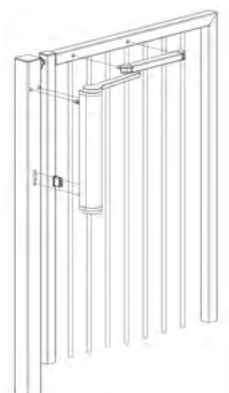
VENUS S



VENUSSARGENT



VENUSS9005



VENUSSARGENT : motorisation portillon réversible à glissière coloris argent

VENUSS9005 : motorisation portillon réversible à glissière RAL 9005

Accessoires



Kit de fixation pour motorisations.

VENUSADAPTEPLATE90



Potelet acier avec embase à visser + Clavier à codes 2 relais avec câble.

VENUSADAPTEPLATE



Détecteur de présence avec reconnaissance de direction.



MERKUR2ES



Bouton poussoir norme handicap avec cadre saillie.

SS25PMRP125 + SSH100



Clavier à codes 2 relais avec bornier.

KRB1000



Kit Vigik@ + GSM 10 ans de data + boîtier saillie + Alimentation 230V 24V AC/DC 2A 48W.

060102 + 120107 + ADD2448



CELLULES ET POTELETS

VERROUILLAGE
SÉCURITÉ



Paire de photocellules en saillie (portée max 20 m).

DEA

LINEX



Paire de photocellules orientables à 180°.

DEA

LINEXL



Pile de rechange pour LINEARB (FTA1).

DEA

FTA1



Cellules infrarouges extra-plates. Portée 10 m.

cardini

CDR861



Cellules infrarouges orientables. Portée 10 m.

cardini

CDR999



Cellules infrarouges saillies orientables. Portée 15 m.

cardini

CDR841E00



Cellules infrarouges saillies orientables. Portée 60 m.

cardini

CDR851



Cellules infrarouges orientables anti-vandales. Portée 15 m.

cardini

CDR842A



Cellules infrarouges orientables anti-vandales. Portée 60 m.

cardini

CDR852A



Cellules orientables avec émetteur à batterie lithium et solaire. Portée 30 m.

cardini

CDRX12



Batterie lithium de rechange pour CDRX12.

cardini

ZRA3038W

Cellule REFLEX



Cellule REFLEX avec réflecteur.

REFLEX



Casquette pour réflecteur.

REFLEX001



Boîtier anti-vandale pour cellule REFLEX.

REFLEX002



Cellules REFLEX en boîtier ABS IP66 portée 12 m intérieur et 6 m extérieur avec réflecteur prévoir réflecteur REFLEX003.

REFLEXABS



Cellules REFLEX en boîtier métal IP66 portée 12 m intérieur et 6 m extérieur.

REFLEXMETAL



Réflecteur pour cellule REFLEX.

REFLEX003

Potelets universels



Potelet acier avec embase à visser 80x40x600 mm.

POT600



Paire de potelets cellules avec embases à visser h 1200 mm.

PILLY120



Embase à sceller pour PILLY.

PILLYBASE

Nice à contacts



Paire de photocellules SLIM.

EPS



Paire de photocellules SLIM anti effraction.

EP5A



EPM : paire de photocellules médium.
EPMO : orientable à 30°.

EPM ou EPMO



EPMA : paire de photocellules médium anti effraction.
EPMAO orientable à 30°.

EPMA ou EPMAO



Cellules infrarouges saillies orientables. Portée 10 m.

F210



Cellules infrarouges saillies orientables. Portée 10 m + pile.

FT210 + FTA1

NICE Blue-Bus



Coques antivandales pour cellules série 210 + plaques arrières pour FA1.

FA1 + SUPPORTFA1



Paire de photocellules SLIM technologie Blue-Bus.

EPSB



Paire de photocellules SLIM technologie Blue-Bus anti effraction.

EPSAB



EPMB : paire de photocellules médium technologie Blue-Bus.
EPMOB : orientable à 30°.

EPMB ou EPMOB



EPMAB : paire de photocellules médium anti effraction technologie Blue-Bus.
EPMAOB : orientable à 30°.

EPMAB ou EPMAOB




Paire de cellules infrarouges orientables Blue-Bus. Portée 10 m.

F210B



Paire de cellules infrarouges orientables Blue-Bus. Portée 10 m + piles.

FT210B + FTA1



Coques anti-vandales pour cellules série 210 + plaques arrières pour FA1.

FA1 + SUPPORTFA1

Cellules FAAC



Cellules orientables à 180°.

XP20D



Cellules orientables à 180° BUS.

XP20BD



Cellules orientables à 180° avec piles.

XP20WD + PILES



Cellules saillies.

XP30



Cellules saillies BUS.

XP30B



Cellules saillies inox BUS.

XP30BI

PALPEURS RÉSISTIFS ASSEMBLÉS



Caractéristiques :

- Résistif 8,2 K Ω m.
- Livré assemblé.
- IP65 (montage sans colle).
- Montage breveté ultra-rapide.
- Recoupable rapidement sans limite.
- Transmetteur radio intégrée (CNDRM) ou sans radio (CND).



COMPACNDRM2000 : palpeur résistif L 2000 radio intégrée

COMPACNDRM2500 : palpeur résistif L 2500 radio intégrée

COMPACND2000 : palpeur résistif L 2000 sans radio

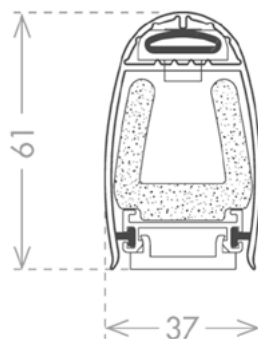
COMPACND2500 : palpeur résistif L 2500 sans radio

Options



Récepteur 2 relais pour 4 palpeurs CNDRM.

RADIORX868



Accessoire SAV



Émetteur radio de recharge pour palpeur CNDRM avec les 2 piles lithium LR06.

RADIOTX868RIC



Ampli 2 relais pour 4 palpeurs résistifs.

SCHED2+

PALPEURS À CONTACT NF ET PASSIFS



Caractéristiques :

- Contact NF (COMPAPR) recoupable de 400 mm maxi.
- Palpeur passif (COMPAPA) recoupable sans limite.
- Livré assemblé.
- IP65 (montage sans colle).
- Montage breveté ultra-rapide



COMPAPR1600 : palpeur à contact L 1600 mm

COMPAPR2000 : palpeur à contact L 2000 mm

COMPAPR2500 : palpeur à contact L 2500 mm

COMPAPA2000 : palpeur passif L 2000 mm

COMPAPA2500 : palpeur passif L 2500 mm

BARRES PALPEUSES À CÂBLES



ALIMENTATION RADIO POUR TOUS PALPEURS

VERROUILLAGE
SÉCURITÉ

JCM



DEA



CARDIN

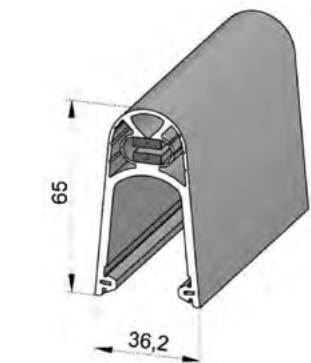
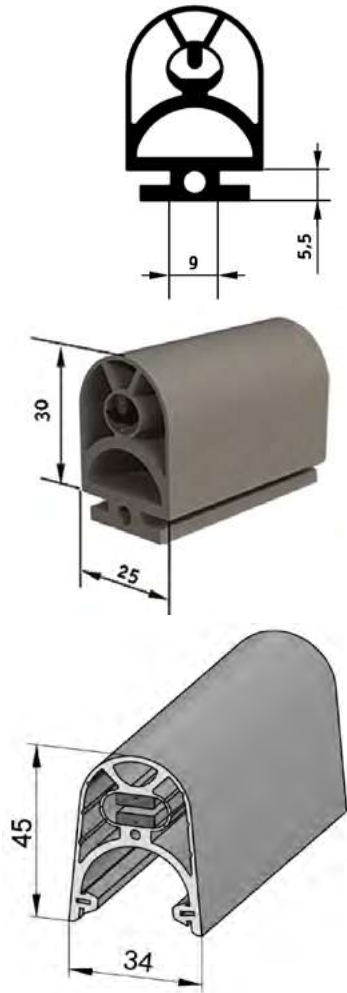


Accessoires



PALPEURS RÉSISTIFS

VERROUILLAGE
SÉCURITÉ



Profil 25 mm



Profil caoutchouc conducteur de 25 mm (le ml).

SE2530TT



Profil alu en «C» lg 2 m.

AL25



Embout avec résistance 8,2 ko + bouchon KS4W pour caoutchouc 2530TT.

SE2530ACCKS4W



Embout + bouchon KS4L2.5 avec câble 2,5 m pour 2530TT.

SE2530ACCKS4L25

Barres palpeuses profil 30 mm complètes



Palpeur résistif complet 25 mm lg 2 m ou 3 m.

ISK2 ou ISK3



Palpeur résistif complet 25 mm lg 4 m ou 5 m.

ISK4 ou ISK5

Profil 45 mm



Profil caoutchouc conducteur de 45 mm (le ml).

SE45ST



Profil alu en «C» lg 2 m.

AL30



Embout embrochable avec résistance 8,2 ko.

SE45ACCKS4W



Embout embrochable avec câble 2,5 m.

SE45ACCKS4L25

Barres palpeuses profil 45 mm complètes



Palpeur résistif complet 45 mm lg 2 m.

GEF452



Palpeur résistif complet 45 mm lg 3 m.

GEF453



Palpeur résistif complet 45 mm lg 4 m.

GEF454

Profil 65 mm



Profil caoutchouc conducteur de 65 mm (le ml).

SE65STKS4



Profil alu en «C» lg 2 m.

AL30



Embout embrochable avec résistance 8,2 ko.

SE65ACCKS4W



Embout embrochable avec câble 2,5 m.

SE65ACCKS4L25

Barres palpeuses profil 65 mm complètes



Palpeur résistif complet 65 mm lg 2 m.

GEF652



Palpeur résistif complet 65 mm lg 3 m.

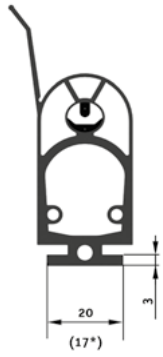
GEF653



Palpeur résistif complet 65 mm lg 4 m.

GEF654

PALPEURS RÉSISTIFS AVEC BAVETTE



Profil 45 mm avec bavette



Profil caoutchouc résistant conducteur 25x45 avec bavette au ml.

2545TTLA



Embout + bouchon KS4L2545 avec câble 0,2 m pour 2545TTLA.

SE2545ACCKS4L25



Embout avec résistance 8,2K + bouchon KS4W2545 pour caoutchouc 2545TTLA.

SE2545ACCKS4W

Butée ABS bloqueur pour palpeur 45 mm.

AP2047

Profil 45 mm complètes



Palpeur résistant complet EP 45 mm avec bavette lg 3 ml.

2545TTLA3



Palpeur résistant complet EP 45 mm avec bavette lg 4 ml.

2545TTLA4



Palpeur résistant complet EP 45 mm avec bavette lg 5 ml.

2545TTLA5



Palpeur résistant complet EP 45 mm avec bavette lg 6 ml.

2545TTLA6

AMPLI ET SYSTÈME DE TRANSMISSION PALPEURS RÉSISTIFS



Profil d'alimentation mobile inductif avec câble de 20 m pour raccorder les palpeurs fixes et embarqués sur portails coulissants.

SPK77



Ampli 2 relais pour 4 palpeurs.

SCHED2+



Cordon spirale 4x0,75 (lg 2 m 50).

54282



Cordon spirale 4x0,75 (lg 5 m).

M5101635

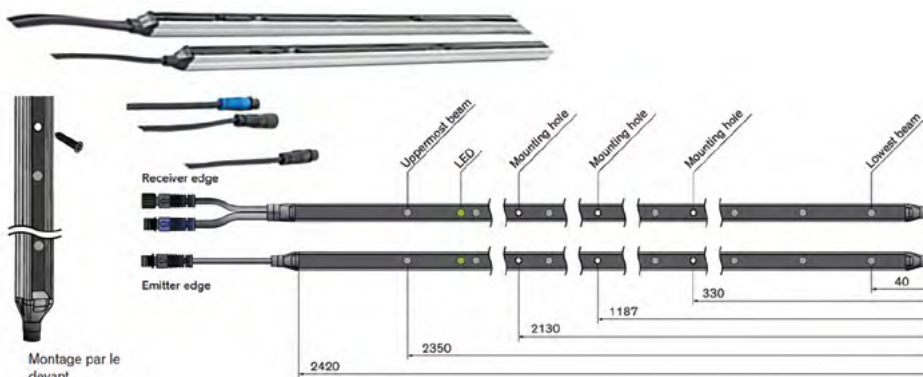


Cordon spirale 7x0,25 (lg 3 m).

44171

BARRIÈRES IMMATÉRIELLES

CEDES
The Sensor Pioneers.



Caractéristiques :

- Barrière immatérielle GRIDSCAN PRO ht 2 m ou 2 m 50 selon modèle.
- Interfaces PNP/NPN et OSE.
- 10 m de câble de synchronisation.
- 5 m de câble de connexion.

GRIDSCANPRO2 : barrière immatérielle Ht 2 m PNP-NPN et OSE

GRIDSCANPRO25 : barrière immatérielle Ht 2 m 50 PNP-NPN et OSE

FEUX CLIGNOTANTS

UNIVERSEL !



Feu clignotant multi-tensions avec antenne intégrée.

cardin

ICONL



Feu clignotant à LED 24V.

cardin

MOLLIGHT



Feu clignotant à LED 230V.

cardin

MOLLIGHT3X



Antenne dédiée.

cardin

ANS400MOL



Feu à LED multi-tensions avec antenne intégrée.

DEA

AURAX



Feu clignotant à LED 90 à 240V avec antenne intégrée.

Nice

ELAC



Feu clignotant à LED 12 à 36V avec antenne intégrée pour électronique NICE Blue-Bus.

Nice

ELDC

UNIVERSEL !



Lampe fixe ou clignotante 12/24/230V.

SNOLEDFULL



Feu fixe ou clignotant à LED 12/24V pose sur poteau.

FLASHOUTOR

ÉCLAIRAGE DE ZONE



Projecteur à LED 10W 230V.

HALOLED10



Projecteur à LED 10W 24V.

HALOLED1024



Projecteur extérieur LED plat noir 50W 6000k.

800323



Projecteur finition inox à LED 10W 230V.

LUXLED10



Projecteur finition inox à LED 10W 24V.

LUXLED1024

FEUX & TOTEMS




Totem monodirectionnel
Ht 1400 mm
feux rouge/vert.

TOTEM1




Totem bidirectionnel
Ht 1400 mm
feux rouge/vert.

TOTEM2



Potelet pour
K1000 et KCIEN
120x80x1000 mm.

OCLA101



Potelet contrôle
d'accès
150x150x1500 mm.

OCLA102




Feu de signalisation
bicolore
rouge et vert.

SMF2302




Coffret gestion
de feux
(1x6 ou 3x2 feux).

PIC60E



Borne parking
1,2 m avec embase
à visser avec visière.

BORN120



Borne parking
1,4 m avec embase
à visser avec visière.

BORN140



Borne parking
2,5 m avec embase
à visser avec visière
et 2 emplacements.

BORN250

VERROUILLAGE
SÉCURITÉ

DÉTECTEURS DE BOUCLE



Détecteur de boucle
1 canal rail DIN 24V.

Capsys
FABRICATION FRANÇAISE

MFAM002



Détecteur de boucle
1 canal rail DIN 230V.

Capsys
FABRICATION FRANÇAISE

MFAM007



Boucle
périmètre
6 m ou 10 m.

DMSW6 ou DMSW10



Détecteur
de boucle
1 canal 24Vdc
1 module.

BIRCHER

PROLOOPLITE124DC



Détecteur
de boucle
230Vac
1 boucle.

BIRCHER

PROLOOPLITE1230V



Détecteur
de boucle 24V
2 entrées et
2 canaux rail DIN.

BIRCHER

PROLOOP2224ADC



Détecteur
de boucle 230V
2 entrées et
2 canaux rail DIN.

BIRCHER

PROLOOP22LVAC



Détecteur d'activation, présence et protection

VERROUILLAGE
SÉCURITÉ



Caractéristiques :

- Alternative aux boucles à inductions et photocellules.
- Configuration flexible avec 3 boucles de détection virtuelles.
- Installation et configuration rapide via l'application.
- Fiabilité météo certifiée pour fonctionner dans toutes conditions.
- Technologie radar FMCW (MoWa) pour un champ de détection allant jusqu'à 7 mètres.

EVOLOOP : détecteur à micro-ondes pour barrières levantes 3 zones sécurité et détection

Accessoires



Capot anti-vandale pour EVOLOOP.

EVOHOUSING



Support métallique à 90° pour EVOLOOP.

EVOBRACKET



Capot anti-vandale avec support métallique à 90° pour EVOLOOP.

EVOBRACKHOUS



Casquette anti-vandale pour EVOLOOP.

EVOPROTECT



Télécommande de réglage des détecteurs BEA Sensors.

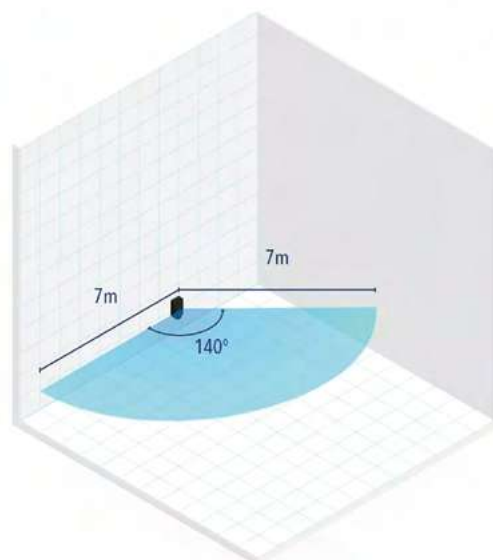
REMOTCTRL



Interrupteur sans contact avec indicateur lumineux.

MAGICSWITCHINDUS

DONNÉES TECHNIQUES	EVOLOPP
Technologie	Micro-ondes
Temps de réponse	Typique 100 ms (max. 250 ms)
Taille maximale champ de détection	7 mètres
Champ de vision radar	140° et 40° vertical
Réglage de l'angle	±20°
Longueur de câble	3 m
Température de fonctionnement	de -25 à 55°C
Indice de protection	IP65
Dimensions	50 x 150 x 68 mm
Teintes RAL	Option
Hautes Finitions	Non



Pour barrières



Caractéristiques :

- Détection précise du mouvement, de la présente et de la trajectoire pour suivre les véhicules présents dans le champ.
- Champ de détection de 9,9 x 9,9 mètres avec filtrage du trafic parallèle et des mouvements de piétons.
- Capteur laser format une zone adaptée aux barrières et portails.

LZRH100 : détecteur LASER pour barrière 2 zones 10x10 mètres - sécurité et détection

Accessoires pour LZRI & LZRH



Support pour montage mural ou plafond pour LZRH100 (compatible avec LZRH100, LZRI100B et LZRI110B).

LZRBA



Capot anti-vandale avec support métallique à 90° pour LZR (compatible avec LZRH100, LZRI100B et LZRI110B).

LZRHOUSING

Pour portes industrielles



Caractéristiques :

- Laser avec 7 zones de détection pour permettre un réglage précis.
- Système de filtration du trafic parallèle et discrimination mouvement piétons et véhicules.
- Installation rapide et configuration via l'appli.
- Fonction bouton virtuel pour une activation intentionnelle de la porte.

LZRWIDESCAN : détecteur LASER 7 rideaux pour ouvrir, surveiller et sécuriser une porte industrielle zone de détection de 6x6x6 mètres

Accessoires LZRWIDESCAN



Support pour montage plafond pour LZR WIDESCAN.

LZRWIDBA



Support pour montage avec bras déporté pour LZR WIDESCAN.

LZRWIDBRACKET



Caractéristiques :

- Capteurs lasers hautes précisions pour assurer la sécurité au niveau du seuil de porte et des zones proches.
- Fonction bouton virtuel sans contact permettant d'activer la porte de façon intentionnelle avec un geste.
- Deux niveaux zones de protection pour s'adapter aux contraintes de l'industrie.

LZRI100B : détecteur pour porte LASER 2 zones 10x10 m - sécurité et détection

LZRI110B : détecteur pour porte LASER 2 zones 5x5 m - sécurité et détection



Détecteurs à micro ondes pour portes industrielles



Caractéristiques :

- Capteur radar Doppler pour les portes industriels
- Configuration possible selon les flux pour optimiser les cycles d'ouverture et réduire les activations accidentelles
- Hauteurs de montages spécifiques pour chaque version.

FALCON : radar hyperfréquence de détection - hauteur de 3,5 à 7 m - zone de détection de 4x5 m

FALCONXL : radar hyperfréquence de détection - hauteur de 2 à 3,5 m - zone de détection de 4x5 m

Détecteurs de mouvements pour portes industrielles



Caractéristiques :

- Système de détection bi-technologie : radar + infrarouge pour détecter mouvement et présence d'éléments immobiles.
- Filtrage intelligent du trafic parallèle pour réduire les ouvertures non désirées.
- Hauteurs de montages spécifiques pour chaque version.

CONDOR : détecteur mouvement et présence - hauteur de 3,5 à 6 m - zone de détection de 4x5 m

CONDORXL : détecteur mouvement et présence - hauteur de 2 à 3,5 m - zone de détection de 4x5 m

Détecteur de sécurisation pour portes souples rapides



Caractéristiques :

- Capteur de sécurité à rideau infrarouge pour assurer la protection des usagers de la porte.
- Réglage intuitif avec 10 largeurs de détection possible et des spots visibles au sol.

IXIOSOB : détecteur de présence pour hauteur de porte de 2 à 4 m

Détecteur de sécurisation pour portes coulissantes



Caractéristiques :

- Capteur double technologie : radar pour activation + infrarouge pour sécurité.
- Rejet du trafic parallèle est optimisé pour réduire les ouvertures intempestives dues au passage des piétons.
- Installation simplifiée avec visualisation au sol et câblage normé.

IXIOD01B : détecteur mouvement et présence pour hauteur de porte de 2 à 4 m

Détecteur pour portes battantes



Caractéristiques :

- Détecteur radar pour portes automatiques permettant la détection de très petits mouvements.
- Commande directionnelle avec filtration du trafic parallèle pour éviter le déclenchement .
- Polyvalent et robuste (IP54) pour une utilisation possible en intérieur et en extérieur.
- Zone de détection de 2,5 x 2,5 mètres.

MERKUR2ES : détecteur de mouvement à radar pour portes battantes

Détecteur pour portes industrielle



Descriptif :

- Détecteur hyperfréquences 24GHZ à effet Doppler.
- Détecteur de mouvement pour porte industrielle.
- La détection peut être conditionné à un seuil de sur ou sous vitesse, un sens de direction.
- Distinction piéton / véhicule possible.
- Fonction Pulson-exit (fermeture anticipée de la porte).
- Hauteur de détection de 2 à 7 m.
- PE avec câble de 5 m.
- Alimentation 12/24V AC/DC - IP65.
- Réglage par la télécommande REGLOBEAM 2 (à prévoir).

HERKULES2E : radar de détection porte industrielle 2 à 7 m 12-24V AC/DC

REGLOBEAM2 : télécommande de réglage pour HERKULES 2E

Détecteurs PRIME




Descriptif :

- Détecteur de mouvement (ne sécurise pas la porte).
- Utilisation claire et compréhensible par le biais de quatre commutateurs DIP et d'un potentiomètre.
- Hauteur d'installation 4 m maximum.
- Alimentation de 11,5 à 32 VDC et de 12 à 28 VAC.
- Conforme EN 16005.

PRIMEMOTIONB : détecteur de mouvement



Détecteurs UNISCAN



Descriptif :

- Détecteur de présence infrarouge pour la sécurisation des portes battantes et tournantes automatiques.
- Surveillance de tous les bords de porte pour une protection complète contre les collisions.
- Champ de détection amélioré pour un temps de réponse rapide (< 50 ms).

UNISCAN1350 : détecteur de présence 350 mm

UNISCAN21100 : 2 détecteurs de présence 1100 mm

Détecteurs DUALSENSE



Descriptif :

- Combine activation avec radar et sécurisation avec détecteur infrarouge permettant une conformité à la norme EN16005 pour les issues de secours.
- Filtrage trafic parallèle pour minimiser les ouvertures intempestives.

DUALSENSED3BK : détecteur de présence portes automatiques

DUALSENSES3BK : détecteur de présence et sécurisation porte automatique

Accessoires



Visière de protection pour utilisation extérieure.

471013



Équerre pour installation sur plafond.

471011

CONTRÔLE D'ACCÈS

CONTRÔLE D'ACCÈS

	 	CLAVIERS À CODES	168 - 169
---	--	------------------------	-----------

	 	CLAVIERS AVEC BORNIERES	170
---	--	-------------------------------	-----

		CLAVIERS HAUSSMANN	170 - 174
---	---	--------------------------	-----------

		CLAVIERS À CODES RADIO	175
--	--	------------------------------	-----

		CONTACTEURS À CLÉS	176
---	--	--------------------------	-----

		BOÎTES À BOUTONS & BOUTONS	177 - 178
---	--	----------------------------------	-----------

		DÉCLENCHEURS & BOÎTES À CLÉS	179
---	---	------------------------------------	-----

		HORLOGES	180
---	--	----------------	-----

		LECTEUR VIGIK	181
---	---	---------------------	-----

		ACCESSOIRES	182
--	--	-------------------	-----

		CYLINDRE MÉCANIQUE & CLÉS	183
---	---	---------------------------------	-----

🦽 K1000 & KR1000

SAILLIES



K1000



KRB1000



KRB1000N

- Caractéristiques :**
- Clavier inox.
 - Rétro-éclairé.
 - 2 relais 1010 codes.
 - 2 témoins lumineux et sonores.
 - 12/24V AC/DC.
 - K1000 : moulé IP65 avec câble de 3 m.
 - KRB1000 : avec bornier IP55.
 - KRB1000N : avec bornier IP55 coloris noir.
 - Avec lecteur de badge modèle KR1000.
 - 120x76x28 mm.

K1000 : clavier inox saillie 2 relais câble moulé

KRB1000 : clavier inox saillie 2 relais avec lecteur badges et bornier raccordement

KRB1000N : clavier inox saillie 2 relais avec lecteur badges et bornier raccordement - coloris noir

🦽 KRN1000

SAILLIES MOULÉS



- Caractéristiques :**
- Clavier inox étroit.
 - Rétro-éclairé.
 - 2 relais 1010 codes.
 - 2 témoins lumineux et sonores.
 - 12/24V AC/DC.
 - Moulé IP65 avec câble de 3 m.
 - Avec lecteur de badge modèle KRN1000.
 - 165x45x23,5 mm.


KRN1000 : clavier inox étroit 2 relais avec lecteur de badges

Accessoires



SHARK 125kHz.
Badge de proximité porte clé pour lecteurs KR1000 et KRN1000.

396SHEM1



Carte de proximité pour lecteur KR1000 et KRN1000.

396IS01



Alimentation 230V 12V AC/DC 5A 60W rail DIN 3 modules.

ADD1248



Alimentation secourue 12V 5A en coffret métal (prévoir 1 batterie AC712).

AD1205SR



Batterie 12VDC 7Ah.

AC712



Potelet pour K1000 et KCIEN 120x80x1000 mm.

OCLA101

KCIEN & PROFIL100EINT

SAILLIES MOULÉS



Caractéristiques :

- Clavier inox.
- Rétro-éclairé.
- 2 relais 100 codes.
- Bouton poussoir d'accès libre sur horloge.
- 12/24V AC - 12/48V DC.
- Moulé IP64 avec câble.
- 140x80x20 mm - 165x43x27 mm.

KCIEN : clavier inox saillie 2 relais

PROFIL100EINT : clavier inox saillie 2 relais étroit

GALEO

SAILLIES MOULÉS



Caractéristiques :

- GALEO : pilotage et programmation du clavier via App Bluetooth.
- Rétro-éclairé.
- 3 relais 100 codes.
- 12/24 AC 12/48VDC.
- Électronique déportée.
- Moulé IP64 avec câble.
- 110x75x15 mm.

GALEOBT : clavier zamac 3 relais saillie + commande Bluetooth

Accessoires



Alimentation 230V
12V AC/DC 5A 60W
rail DIN 3 modules.

ADD1248



Alimentation
secourue 12V 5A
en coffret métal
(prévoir 1 batterie AC712)

AD1205SR + AC712



Potelet pour
digicode et BP
120x80x1000 mm.

OCLA101

SAV



Clavier seul.

TM/GALEO



Électronique seule.

BOX CODE



Boîtier IP65
avec rail DIN pour
alimentation.

ADDEC

CLAVIERS AVEC BORNIER DE RACORDEMENT

AC10S & CAA/SE



GARANTIE
2 ANS

AIPHONE



GARANTIE
10 ANS

CDVI

Caractéristiques :

- AC10S : saillie zamac.
- CAA/SE : clavier inox encastré 2 relais.
- Rétro-éclairé.
- 2 relais 100 codes.
- 12/24V AC/DC.
- Avec bornier IP54.
- 125x98x25 mm - 120x95x47 mm.

AC10S : clavier zamac saillie 2 relais

CAA/SE : clavier inox encastré 2 relais

CI/3E : cadre inox pour pose en saillie CAA/SE

HAUSSMANN COMPACT



104100



104120



104110

GARANTIE
5 ANS

Caractéristiques :

- Encastré zamac, cadre saillie faible épaisseur en option (120195-120197-120196).
- Compact - Sans VIGIK - Rétro-éclairé.
- Bouton poussoir d'accès libre sur horloge.
- 2 relais 40 codes - Avec bornier IP65.
- Dimensions (LxlxP) : 192x120x17 mm.

104100 : clavier encastré compact argent 2 relais

104120 : clavier encastré compact or 2 relais

104110 : clavier encastré compact noir 2 relais

120195 : cadre saillie argent pour 104100

120197 : cadre saillie or pour 104120

120196 : cadre saillie noir pour 104110

Accessoires

Alimentation 230V AC/12V DC 5A 60W rail DIN 3 modules.

ADD1248

Alimentation secourue 12V 5A en coffret métal (prévoir 1 batterie AC712)

AD1205SR + AC712

Potelet pour K1000 et KCIEN 120x80x1000 mm. Lecteur de badge 1 porte 12/24Vac/dc jusqu'à 1000 badges.

OCLA101 + 030115

Bouton poussoir avec buzzer, braille, LED et tempo intégrée. Montage encastré ou applique 12-24VAC/DC + boîtier 90x35x34 mm.

SS25PMRP125 + SSH100

Bouton poussoir avec plaque inox encastrée + cadre inox pour pose en saillie.

PB19NONCSTSI + PBH1

Bouton poussoir ABS NO+NC.

PBNONC

HAUSSMANN & HAUSSMANN DORÉ

GARANTIE 5 ANS



104600



104610



104620

Caractéristiques :

- Encastré zamac, cadre saillie faible épaisseur en option (120191-120192).
- Sans VIGIK.
- Rétro-éclairé.
- BP d'accès libre sur horloge.
- 2 relais 40 codes - Avec bornier IP54.
- 270x120x17 mm.

104600 : clavier encastré finition argent 2 relais sans VIGIK

104610 : clavier encastré finition noire 2 relais sans VIGIK

104620 : clavier encastré finition or 2 relais sans VIGIK

120191 : cadre saillie argent pour 104600

120192 : cadre saillie noir pour 104610

120193 : cadre saillie or pour 104620

HAUSSMANN & HAUSSMANN DORÉ

GARANTIE 5 ANS



Caractéristiques :

- Saillie ou encastré : zamac.
- Avec VIGIK.
- Rétro-éclairé.
- BP d'accès libre sur horloge.
- 2 relais 40 codes.
- Avec bornier IP54.
- 270x120x17 mm.

105001 : clavier codé encastré finition argent centrale RW 1 relais avec VIGIK

105003 : clavier codé encastré finition or centrale RW 1 relais avec VIGIK

105004 : clavier codé encastré finition argent centrale RW 2 relais avec VIGIK

105006 : clavier codé encastré finition or 1 centrale RW 2 relais avec VIGIK

030103 : centrale VIGIK 1 porte avec lecteur de proximité T25 LECTURE / ÉCRITURE

120191 : cadre saillie argent pour 104201

120193 : cadre saillie or pour 104221

120192 : cadre saillie noir pour 104211

Accessoires



Clé de proximité résident.



080101

080102

080103

080104

080105

080106

080107

080108

080109

080110



Caractéristiques :

- Clavier saillie zamac (jusqu'à 2 claviers).
- 2 relais 80 codes.
- Récepteur 10 000 émetteurs ou CLÉMOBIL.
- Plages horaires d'accès libres.
- Événements horodatés.
- Horloge annuelle.
- Dimensions : 137x85x16 mm.

GESTION EN TEMPS RÉEL !

060130 : INTRABOX clavier + récepteur + horloge GSM

040107 : clavier supplémentaire seul

INTRABOX HAUSSMANN COMPACT



Caractéristiques :

- Encastré zamac, cadre saillie faible épaisseur en option (120195-120197-120196).
- Compact - Sans VIGIK.
- Rétro-éclairé.
- BP d'accès libre sur horloge.
- Événements horodatés.
- 1 relais 40 codes - Avec bornier IP65.
- 192x120x17 mm.

GESTION EN TEMPS RÉEL !

060211 : INTRABOX clavier encastré compact argent 1 relais gestion en temps réel

060217 : INTRABOX clavier encastré compact or 1 relais gestion en temps réel

060214 : INTRABOX clavier encastré compact noir 1 relais gestion en temps réel

120195 : cadre saillie argent pour 104100

120197 : cadre saillie or pour 104120

120196 : cadre saillie noir pour 104110

Accessoires



Clé de proximité résident.



080101 080102 080103 080104 080105 080106 080107 080108 080109 080110

INTRABOX, HAUSSMANN, HAUSSMANN DORÉ



GESTION EN TEMPS RÉEL !

Caractéristiques :

- Saillie ou encastré : zamac.
- Version inox encastrée.
- Avec ou sans VIGIK.
- Rétro-éclairé.
- BP d'accès libre sur horloge intégrée.
- Événements horodatés.
- 1 relais 40 codes - Avec bornier IP54.
- 270x120x24 mm - 190x120x25 mm.

060212 : INTRABOX clavier encastré finition argent avec VIGIK temps réel

060218 : INTRABOX clavier encastré finition or avec VIGIK temps réel

060215 : INTRABOX clavier encastré finition noire avec VIGIK temps réel

120191 : cadre saillie argent pour 104201

120193 : cadre saillie or pour 104221

120192 : cadre saillie noir pour 104211

CONTRÔLE D'ACCÈS



GESTION EN TEMPS RÉEL !

Caractéristiques :

- Encastré zamac, cadre saillie faible épaisseur en option.
- Avec VIGIK mains-libres.
- Rétro-éclairé.
- BP d'accès libre sur horloge intégrée.
- Événements horodatés.
- 2 relais 40 codes - Avec bornier IP54.
- Dimensions : 270x120x17 mm.

060213 : INTRABOX clavier encastré finition argent avec VIGIK mains-libres temps réel

060219 : INTRABOX clavier encastré finition or avec VIGIK mains-libres temps réel

060216 : INTRABOX clavier encastré finition noire avec VIGIK mains-libres temps réel

120191 : cadre saillie pour 060213



Bouton poussoir avec buzzer, braille, LED et tempo intégrée. Montage encastré ou applique 12-24VAC/DC + boîtier 90x35x34 mm.

SS25PMRP125 + SSH100

Bouton poussoir avec plaque inox encastrée + cadre inox pour pose en saillie.

BP19NONCSTSI + PBH1

Bouton poussoir ABS NO+NC.

PBNONC



GSM



Caractéristiques :

- Encastré inox
- Avec VIGIK mains-libres.
- Rétro-éclairé.
- BP d'accès libre sur horloge intégrée.
- Événements horodatés.
- 1 relais 40 codes.
- Avec bornier IP54.
- Dimensions : 250x120x2,5 mm.

GESTION EN TEMPS RÉEL !

060199 : INTRABOX clavier encastré finition inox avec VIGIK mains-libres temps réel

060200 : INTRABOX clavier encastré finition laiton avec VIGIK mains-libres temps réel

040111 : clavier SEUL encastré finition inox avec VIGIK mains-libres (prévoir centrale)

040112 : clavier SEUL encastré finition laiton avec VIGIK mains-libres (prévoir centrale)

120165 : boîtier saillie pour clavier inox encastré avec VIGIK mains-libres

CONTRÔLE D'ACCÈS

HAUSSMANN, HAUSSMANN DORÉ ET CLAVIER INOX



060104 et 060103

GSM



Caractéristiques :

- Saillie ou encastré : zamac.
- Version inox encastrée.
- Avec ou sans VIGIK - Rétro-éclairé.
- BP d'accès libre sur horloge intégrée.
- Événements horodatés - 1 relais 40 codes.
- Avec bornier IP65.
- 270x120x24 mm - 190x120x25 mm.

GESTION EN TEMPS RÉEL !

GARANTIE 5 ANS

060103 : INTRABOX clavier encastré inox sans VIGIK temps réel

060104 : INTRABOX clavier encastré inox avec VIGIK temps réel

120103 : cadre saillie pour clavier inox

120110 : carte 1 relais supplémentaire pour centrale 1 porte



Badges mains-libres.

080120

080121

080122

080123

080124

080125

080126

080127

080128

080129

Bouton poussoir avec buzzer, braille, LED et tempo intégrée. Montage encastré ou applique 12-24VAC/DC + boîtier 90x35x34 mm.

SS25PMRP125 + SSH100

Bouton poussoir avec plaque inox encastrée + cadre inox pour pose en saillie.

BP19NONCSTSI + PBH1

Bouton poussoir ABS NO+NC.

PBNONC

CLAVIERS À CODES RADIO



DEA



Clavier radio en zamac saillie
rétro-éclairé, 2 fonctions avec
électronique intégrée.
Compatible avec les émetteurs MIO TR
+
récepteur à câbler 2 canaux.

DIGIRAD + 291X



CDVI



GARANTIE
10 ANS

Clavier zamac
radio 2 relais
rétro éclairé RADIO
+
récepteur 2 relais
(bi-stable ou temporisé) 24V

GALEOR + SEL2641R433Z2



cardin



Clavier radio en ABS
4 canaux électronique
intégrée compatible
avec les émetteurs
de la gamme S449
+
récepteur à câbler
S449 2 canaux.

SSBT9K4 + RMQ449200



cardin



Clavier à codes
(1000)
4 fonctions S504
+
récepteur universel
2 canaux 12/24V.

SSB504 + RQM504C2



cardin



Clavier à codes
(1000)
4 fonctions S508
+
mini récepteur
2 canaux série S508.

SSB508 + RQM508C2



Nice



Clavier à codes numérique
13 touches par radio NICE Era
Keypad Wireless
+
récepteur à câbler
2 canaux pour ONE-FLO-FLOR.

EDSW + OX2

CONTRÔLE
D'ACCÈS

CONTACTEURS À CLÉS SAILLIE



OCBC301



OCBC302



M5101618



OCBCMULTI



OCBC001

OCBC301 : contact à clé 1 position saillie, impulsionnel 73,5x73,5x45 mm

OCBC302 : contact à clé 2 positions saillie, impulsionnel 73,5x73,5x45 mm

M5101618 : contact à clé saillie marche-arrêt 2 positions 73,5x73,5x45 mm

OCBCMULTI : contact à clé impulsionnel ou marche/arrêt, 1 ou 2 positions (paramétrable)

OCBC001 : 1/2 cylindre avec 3 clés n°001 pour cylindre s'entre-ouvrant

CONTACTEURS À CLÉS ENCASTRÉS



OCBC311



OCBC312



M5101619



OCBC001

OCBC311 : contact à clé encastré 1 position, impulsionnel - 73,5x73,5x45 mm

OCBC312 : contact à clé encastré 2 positions, impulsionnel - 73,5x73,5x45 mm

M5101619 : contact à clé marche-arrêt 2 positions encastré - 73,5x73,5x45 mm

OCBC001 : 1/2 cylindre avec 3 clés n°001 pour cylindre s'entre-ouvrant

CONTACTEURS À CLÉS POMPIER



BOITSESECUTUB



BOITSESECUCAPS



1CMBOITSESECUTUB



CAPS



CPPEG



PROTECTBOITSESECU

BOITSESECUTUB : contact à clé pompier 11 avec tube 3 cm - 73,5x73,5x45 mm

BOITSESECUCAPS : contact à clé pompier 11 avec capsule - 73,5x73,5x45 mm

1CMBOITSESECUTUB : contact à clé pompier 11 avec tube 1 cm - 73,5x73,5x45 mm

CAPS : capsule de rechange pour BOITSESECUCAPS

CPPEG : clé pompier n°11 ou n°14 à préciser

PROTECTBOITSESECU : boîtier sécurisé pour contact à clé pompier

BOÎTES À BOUTONS SAILLIE



OCBB100



OCBB200



OCBB300



OCBC005

OCBB100 : boîte à 1 bouton NO - dim. 71,6x71,6x47,5 mm

OCBB200 : boîte à 2 boutons NO - dim. 72x102x49 mm

OCBB300 : boîte à 3 boutons NO - dim. 72x139,5x49 mm

OCBC005 : bouton coup de poing arrêt d'urgence 1 contact NF



BOUTONS POUSSOIRS PMR



SS25PMRP125



SSH100



PBAL2

SS25PMRP125 : BP PMR inox avec plaque étroite

SSH100 : cadre saillie pour SS25PMRP125 - dim. 39,5x84,5x37 mm

PBAL2 : BP PMR saillie ABS dim. 87x87x26,4 mm



340001



340101



120183



120184

340001 : bouton UB-one seul

340101 : bouton UB-one avec boîtier saillie et boîtier encastré

120183 : boîtier saillie pour bouton UB-one

120184 : boîtier encastré pour UB-one

BOUTONS POUSSOIRS STANDARDS



PB19NONCSTSI



PB22IRE



PBNONC



PBH11

PB19NONCSTSI : bouton poussoir Inox encastré - dim. 90x35 mm

PB22IRE : bouton infrarouge sans contact inox encastré - dim. 90x35 mm

PBNONC : bouton poussoir ABS encastré ou saillie - 86x86x32 mm (14 mm en encastré)

PBH11 : cadre saillie pour PB19 et PB22



BOUTONS POUSSOIRS STANDARDS



PBHI1N



PBHI2N



PBP194N



PBP19BN



PB19VB6FSN

PBHI1N : boîtier applique noir pour gamme bouton poussoir sur plaque étroite

PBHI2N : boîtier applique carré noir pour gamme bouton poussoir sur plaque carrée

PBP194N : plaque étroite noire INOX pour PB19 picto clé + marquage braille

PBP19BN : plaque étroite large INOX pour PB19 picto clé + marquage braille

PB19VB6FSN : bouton poussoir noir 19 mm vert/blanc NO+NC



PB19NONCSTSI



PB19BBL3E



PB19VBBBLE



PB19BBL3B12



PB19IRE

PB19NONCSTSI : bouton poussoir en inox 19 mm. NO+NC. Bornier à vis

PB19BBL3E : PB inox encastré 19 mm avec plaque et bornier conforme norme PMR

PB19VBBBLE : kit bouton poussoir avec plaque de propreté

PB19BBL3B12 : bouton poussoir lumineux bleu avec plaque d'encastrement avec plaque PMR

PB19IRE : capteur infrarouge lumineux blanc/vert 12/24Vdc avec plaque étroite



PBHI1



PBHI2



PBP19TL



CLEANSWITCHHAND



MAGICSWITCHINDUS

PBHI1 : boîtier saillie pour bouton PB19

PBHI2 : boîtier saillie pour plaque PBP19TL

PBP19TL : plaque inox avec empreinte pour tête de lecture

CLEANSWITCHHAND : interrupteur BBC Bircher sans contact avec indicateur lumineux

MAGICSWITCHINDUS : interrupteur BEA Sensor sans contact avec indicateur lumineux

DÉCLENCHEURS MANUELS VERTS (DM)



Caractéristiques :

- Déclencheur manuel vert.
- 2 clés de réarmement fournies.
- Emplacement pour loger les 2 clés à l'arrière.
- Réarmement en façade et par le dessous.
- SHOKV1 : 1 contact NO/NF.
- SHOCKV2-V3-V4 : 2 contacts NO/NF.
- SHOCKV3-V4 : avec buzzer et leds, alim 12/24V DC.
- SHOKV4 : avec détection d'ouverture du capot.

SHOKV1 : DM vert 1 contact

SHOKV2 : DM vert 2 contacts

SHOKV3 : DM vert 2 contacts avec buzzer et LEDS

SHOKV4 : DM vert 2 contacts avec buzzer, LEDS et détection d'ouverture

CONTRÔLE
D'ACCÈS

BOÎTES À CLÉS SÉCURISÉES

Master
Lock.

La boîte à clés connectée haute sécurité



Caractéristiques :

- Ouverture et contrôle des accès via votre smartphone.
- Application gratuite pour IOS et Android.
- Ouverture manuelle par code.
- Partagez des accès par SMS sur plages horaires.
- Gestion d'accès temporaire ou permanente.
- Évènements horodatés avec alertes.
- Pile CR123A (durée 2 ans) - IP55.
- Dimensions extérieures (HxLxP) : 127x83x59 mm.
- Dimensions intérieures (HxLxP) : 94x62x25 mm.

5441EURD : boîte à clés connectée haute sécurité

Boîtes à clés à codes à molettes



Caractéristiques :

- Combinaison programmable par codes à molettes.
- Câche de protection.
- Dimensions 5401EURD :
Extérieures (HxLxP) : 119x85x36 mm.
Intérieures (HxLxP) : 92x64x30 mm.
- Dimensions 5415EURD :
Extérieures (HxLxP) : 132x105x43 mm.
Intérieures (HxLxP) : 113x64x31 mm.

5401EURD : boîte à clés à codes à molettes

5415EURD : boîte à clés à codes à molettes avec capot de protection



Description des fonctions :

- Horloge digitale hebdomadaire 230V AC.
- 2 contacts C/NO/NC.
- Montage à l'intérieur sur rail DIN.
- 44 programmes (22 ON et 22 OFF).
- Affichage de 5 lignes.
- Réserve de marche intégrée (4ans).

DTD2302 : horloge hebdomadaire 230V - 2 contacts



theben

GARANTIE
2 ANS

Description des fonctions :

- Horloge programmable digitale avec programme hebdomadaire.
- 1 canal, 56 emplacements mémoire.
- Bornes à ressort DuoFix.
- Textes à chaque étape de la programmation.
- Interface pour carte mémoire OBELISK top2.
- Réserve de mémoire 10 ans.
- Compteur horaire intégré, programme vacances, code PIN, heure été/hiver auto...

410172 : horloge hebdomadaire



theben

GARANTIE
2 ANS

Description des fonctions :

- Horloge programmable digitale avec programme annuel et astronomique.
- 2 canaux, 2 entrées externes.
- Bornes à ressort DuoFix.
- Guidage de l'utilisateur par texte affiché.
- 800 emplacements mémoire - interface pour carte mémoire OBELISK top2.
- Réserve de mémoire 8 ans.
- Programme par impulsions, cyclique, fonctions annuelles multiples...

TR642 : horloge annuelle 230V - 2 contacts



intratone

Description des fonctions :

- Horloge annuelle programmable à distance via PC.
- 50 plages horaires avec pour chaque plage : début/fin, 1 semaine type 4 jours types différents, 1 jour type (pour les jours fériés) et 2 créneaux horaires par jour type.
- GSM intégré pré-payé 10 ans pour la gestion à distance.
- Récepteur HF intégré.
- 2 canaux. • Alimentation 12V DC 5A ou 24V DC 2,5A.

060129 : horloge annuelle gestion à distance via GSM pré-payé 10 ans INTRATONE

Lecture - écriture



GARANTIE
3 ANS

Caractéristiques :

- Gestion en temps réel.
- 1000 badges.
- 1 porte.
- 12/24V DC.

030115 : centrale de gestion light résident non compatible Vigik+



10 ANS
BOISSE À PILE DURABLES

Caractéristiques :

- Gestion en temps réel.
- 1 porte.
- 1000 badges.
- Événements horo-datés.
- Place d'accès libre.
- Compatible avec tous les badges Mifare du marché.
- 1 alerte technique par e-mail.
- 30 services VIGIK.
- 12/24V DC.

060102 : centrale + tête de lecture + GSM



10 ANS
BOISSE À PILE DURABLES

Caractéristiques :

- Gestion en temps réel.
- 1 porte.
- 1000 badges.
- Événements horo-datés.
- Place d'accès libre.
- Compatible avec tous les badges Mifare du marché.
- Gestion badge proximité.
- Mains-libres.
- 1 alerte technique par e-mail.
- 30 services VIGIK.
- 12/24V DC.

060180 : centrale + tête de lecture main-libre et proximité + GSM

120158 : cadre saillie pour lecteur mains-libres 060180 et 040108



10 ANS
BOISSE À PILE DURABLES

Caractéristiques :

- Gestion en temps réel.
- 1 porte.
- 10 000 badges.
- Événements horo-datés.
- Place d'accès libre.
- Compatible avec tous les badges Mifare du marché.
- 1 alerte technique par e-mail.
- 12/24V DC.

060132 : centrale + tête de lecture + GSM

Accessoires




Cadre inox pour pose en saillie.
+
plaque de protection pour lecteur VIGIK.

PBHI2 + PB19TL



Boîtier inox saillie pour lecteur VIGIK.

120107



Boîtier inox encastré pour lecteur VIGIK.

120101



Boîtier IP65 avec rail DIN pour alimentation.

ADDEC



Alimentation 230V 24V AC/DC 2A 48W 3 modules.

ADD2448



Potelet pour lecteur ou BP 120x80x1000 mm.

OCLA101



Boîtier applique carré noir pour gamme bouton poussoir sur plaque carrée + plaque noire INOX pour PB19 marquage braille.

PBPHI2N + PBP19BN

Télécommande 4 boutons bi-technologie 868 MHz.



090115

090116

090117

090118

090119

090121



Clé de proximité résident.

080101

080102

080103

080104

080105

080106

080107

080108

080109

080110



Badges mains-libres.

080120

080121

080122

080123

080124

080125

080126

080127

080128

080129



Bouton poussoir avec buzzer, braille, LED et tempo intégrée. Montage encastré ou applique 12-24VAC/DC + boîtier 90x35x34 mm.

SS25PMRP125 + SSH100



Bouton poussoir avec plaque inox encastrée + cadre inox pour pose en saillie.

BP19NONCSTSI + PBHI1



Bouton poussoir ABS NO+NC.

PBNONC



Programmeur USB pour badges, télécommandes et cartes mémoire centrales en lecture/écriture.

120115



Terminal portatif permettant la gestion des badges résidents.

120111



Bouton poussoir PMR saillie ABS.

PBAL2



Boîtier applique noir pour gamme bouton poussoir sur plaque étroite.

PBHI1N



Plaque étroite noire INOX pour PB19 picto clé + marquage braille.

PBP194N



Bouton poussoir noir 19 mm vert/blanc NO+NC.

PB19VB6FSN

Gestion à distance



Description des fonctions :

- Cylindre mécanique sans pile.
- Cylindre à bouton, traversant ou 1/2 cylindre.
- Haute résistance au perçage.
- Incrochetable.
- Gestion à distance des autorisations.

KCYL : cylindre européen mécanique avec gestion à distance

Accessoires



Clé électronique MIFARE® Plus noire.

KCLE010102



Clé électronique MIFARE® Plus bleue.

KCLE010202



Clé électronique MIFARE® Plus rouge.

KCLE010302



Clé électronique MIFARE® Plus verte.

KCLE010402



Clé électronique MIFARE® Plus jaune.

KCLE010502



Clé électronique MIFARE® Plus orange.

KCLE010602



Clé électronique MIFARE® Plus violette.

KCLE010702



Clé électronique MIFARE® Plus ivoire.

KCLE010802



Programmeur pour clés KIBOLT.

KPRO000102KIPROG

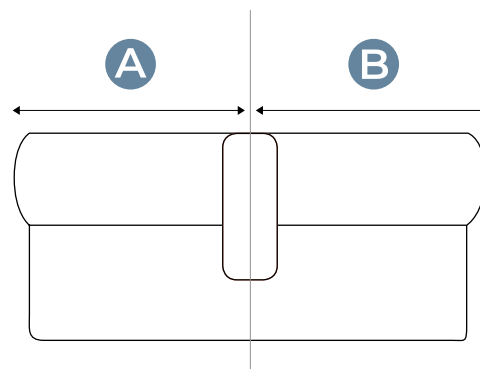
CONTRÔLE
D'ACCÈS

Comment choisir les cylindres

Également disponibles sur demande :

- Demi-cylindres
- Cylindres à bouton
- Cylindres traversants

Proposés en plusieurs dimensions.



Longueurs A et B disponibles :
30 · 35 · 40 · 45 · 50 · 55 · 60 · 65 · 70 · 75 · 80 mm

DIFERBAT



AIPHONE®



are
ma
so

INTERPHONIE & VIDÉO

		KITS AUDIO COLLECTIF GT PROGRAMMÉS	186
		KITS VIDÉO COLLECTIF GT PROGRAMMÉS	187
		PLATINES AUDIO MODULAIRE	188
		PLATINES VIDÉO MODULAIRE	188
		PLATINES VIDÉO & MONOBLOC	188
		PLATINES MODULAIRES À COMPOSER	189 - 190
		LES POSTES AUDIO	191
		PLATINES AUDIO ET VIDÉO	191
		MONITEURS VIDÉO	191
		LOCAL TECHNIQUE	192
		BORNES & POTELETS	192

1 entrée 2 à 10 postes



Postes disponibles en noir

Composition du kit :

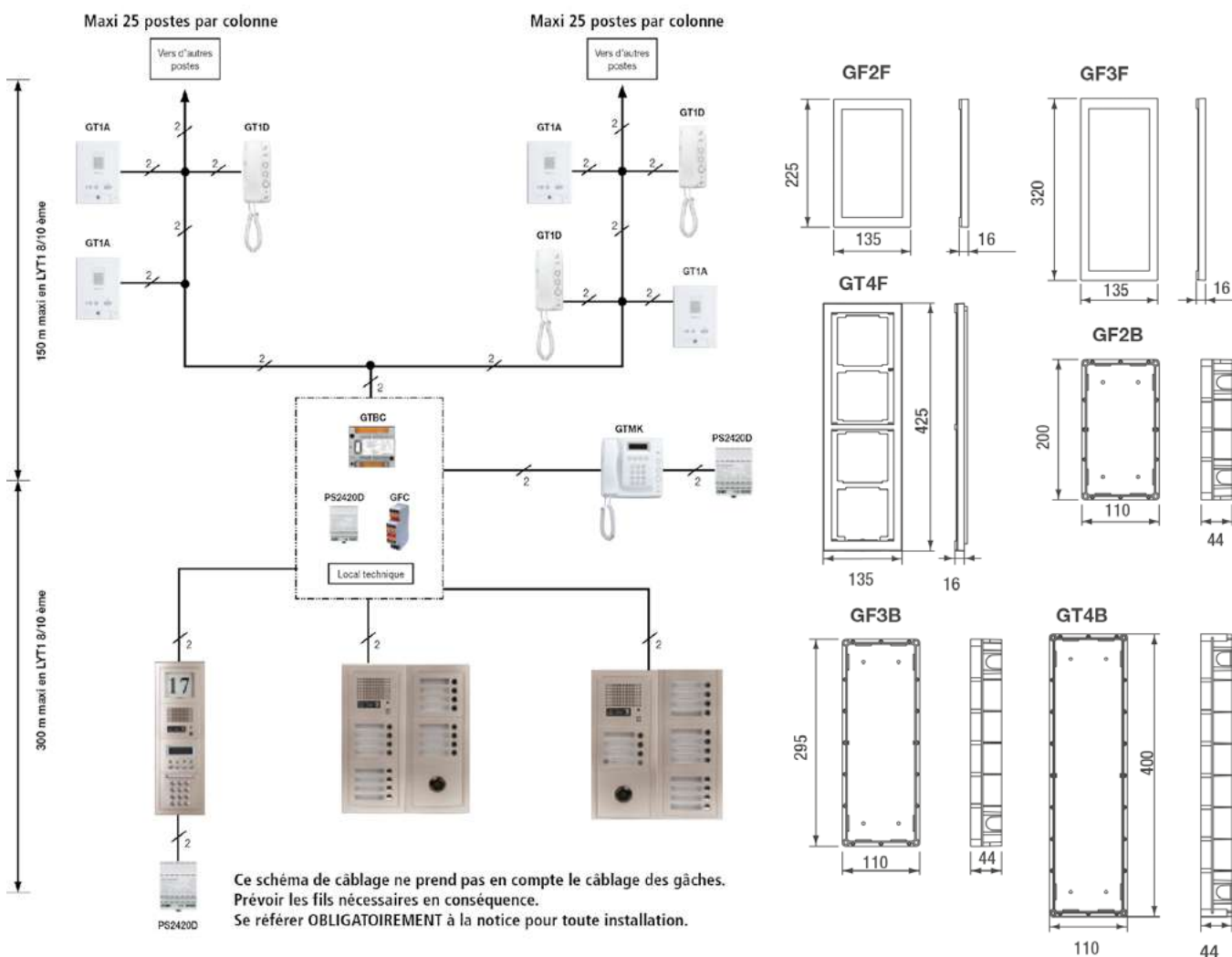
- Platine encastrée zamac (option saillie) 2 à 10 boutons poussoirs.
- 2 à 10 postes audio programmés.
- Centrale audio, connecteur et alimentation.
- Pré-disposition VIGIK.

Références	Désignation	Option à prévoir en pose saillie
GTBA2E	Kit audio 2 BP	GT103HB
GTBA3E	Kit audio 3 BP	GT103HB
GTBA4E	Kit audio 4 BP	GT103HB
GTBA5E	Kit audio 5 BP	GT202HB
GTBA6E	Kit audio 6 BP	GT202HB

Références	Désignation	Option à prévoir en pose saillie
GTBA7E	Kit audio 7 BP	GT202HB
GTBA8E	Kit audio 8 BP	GT202HB
GTBA9E	Kit audio 9 BP	GT203HB
GTBA10E	Kit audio 10 BP	GT203HB

Configuration du système standard

- 5 platines de rue.
- 2 postes gardien.
- 48 postes intérieurs.



1 entrée 2 à 10 postes

Postes disponibles en noir



Composition du kit :

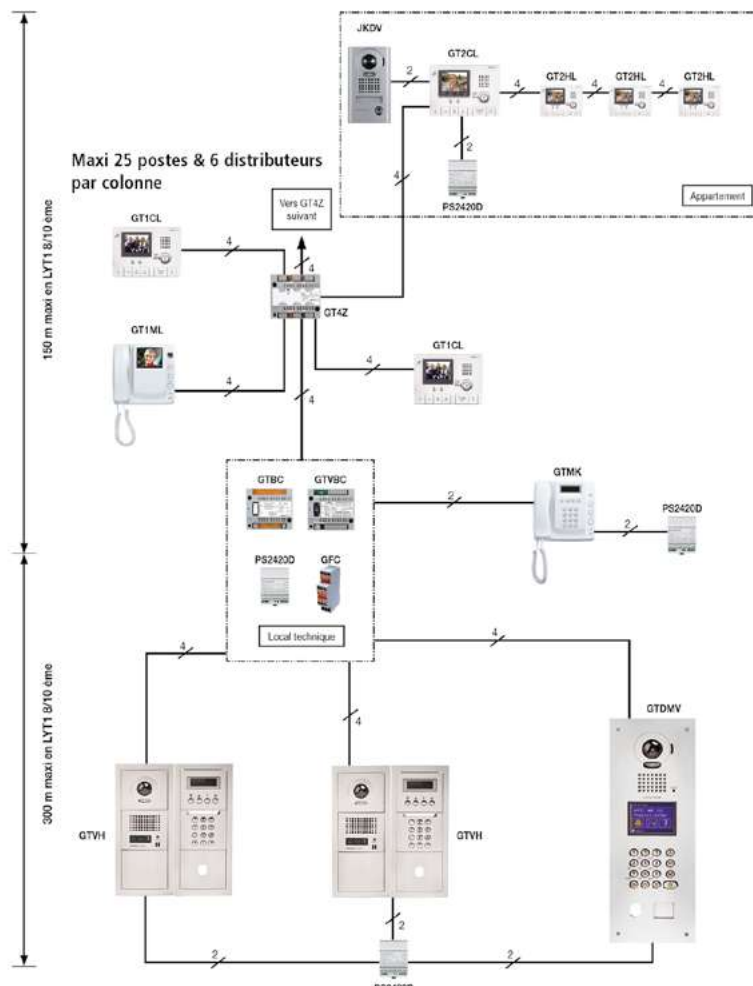
- Platine encastrée zamac (option saillie) 2 à 10 boutons poussoirs.
- 2 à 10 postes vidéo programmés.
- Centrale vidéo, connecteur et alimentation.
- Pré-disposition VIGIK.

Références	Désignation	Option à prévoir en pose saillie
GTBV2E	Kit vidéo 2 BP	GT202HB
GTBV3E	Kit vidéo 3 BP	GT202HB
GTBV4E	Kit vidéo 4 BP	GT202HB
GTBV5E	Kit vidéo 5 BP	GT203HB
GTBV6E	Kit vidéo 6 BP	GT203HB

Références	Désignation	Option à prévoir en pose saillie
GTBV7E	Kit vidéo 7 BP	GT203HB
GTBV8E	Kit vidéo 8 BP	GT203HB
GTBV9E	Kit vidéo 9 BP	GT203HB
GTBV10E	Kit vidéo 10 BP	GT203HB

Configuration du système standard

- 5 platines de rue.
- 2 postes gardien.
- 48 postes intérieurs.



Ce schéma de câblage ne prend pas en compte le câblage des gâches.
Prévoir les fils nécessaires en conséquence.
Se référer OBLIGATOIREMENT à la notice pour toute installation.



Platines audio modulaire



Platine de rue GT audio défilement des noms avec boucle magnétique.
Prévoir 2xGF3B ou 1xGT203HB.

GTBAH



GTBAHB



Platine de rue GT audio défilement des noms sans boucle magnétique.
Prévoir 2xGF2B ou 1xGT202HB.

GTBAHSBM



GTBAHSBMB

Platines vidéo modulaire



Platine de rue GT vidéo pour accessibilité avec boucle magnétique.
Prévoir 2xGF3B ou 1xGT203HB.

GTBVH



GTBVHB



Platine de rue GT vidéo pour accessibilité sans boucle magnétique.
Prévoir 2xGF3B ou 1xGT203HB.

GTBVHSBM



GTBVHSBMB

Options pour platines modulaires



Boîtier d'encastrement pour 2 modules.

GF2B



Boîtier d'encastrement pour 3 modules.

GF3B



Boîtier d'encastrement pour 4 modules.

GT4B



Cadre saillie avec visière pour 1 GF2F.

GT102HB



Cadre saillie avec visière pour 1 GF3F.

GT103HB



Cadre saillie avec visière pour 1 GT4F.

GT104HB



Cadre saillie avec visière pour 2 GF2F.

GT202HB



Cadre saillie avec visière pour 2 GF3F.

GT203HB



Cadre saillie avec visière pour 3 GF3F.

GT303HB

Platines vidéo monobloc



Platine de rue monobloc inox vidéo couleur percée T25 + NFC + BM 150x425.
Prévoir 1xGT4B ou 1xGT104HBI.

GTDMBLVN



Platine de rue monobloc inox vidéo couleur 2 perçages T25 + NFC + BM 125 x 446.
+ 1 x GTBED inclu.

GTDMBLVND



Façade aluminium naturel pour platine GTDMBLVN.

PGTBAL



Façade aluminium anodisé champagne pour platine GTDMBLVN.

PGTBCH



Façade aluminium chapeau de gendarme anodisé champagne pour platine GTDMBLVN.

PGTBCHG



Options platines monobloc




Boîtier d'encastement pour platine GTDMBLVN.

GT4B



Cadre saillie avec visière pour platine monobloc GTDMBLVN.

GT104HBI



Cadre saillie avec visière pour platine monobloc GTDMBN.

GT103HBI



Cadre saillie avec visière pour platine GTDMBLVND.

GTBSD



Visière inox pour GTDMBLVN encastré.


GT104HI



Visière inox pour GTDMBN encastré.


GT103HI

Platines modulaires à composer





Façade pour micro / HP GTDBV et GTDBVN.

GTDBP




GTDBPB




Façade sans BP pour caméra.

GTVP




GTVPB



Façade 1 bouton d'appel.

GF1P



GF1PB



Façade 2 boutons d'appel.

GF2P



GF2PB



Façade 3 boutons d'appel.

GF3P



GF3PB



Façade 4 boutons d'appel.

GF4P



GF4PB




Façade vierge.

GFBP




GFBPB



Façade vierge percée pour T25 ou VIGIK.

GFBP2



GFBP2B




Façade vierge percée 2 trous pour T25 ou VIGIK.

GFBP4




GFBP4B



Façade pour module afficheur.

GTNSPL



GTNSPLB



Platines modulaires à composer

INTERPHONIE & VIDÉO

 <p>Façade pour module programmation & clavier.</p> <p>GF10KP</p>	 <p>GF10KPB</p>	 <p>GTAC</p>	 <p>Module clavier 100 codes 2 relais.</p> <p>GTACB</p>
 <p>Encadrement pour 2 modules.</p> <p>GF2F</p>	 <p>GF2FB</p>	 <p>Encadrement pour 3 modules.</p> <p>GF3F</p>	 <p>GF3FB</p>
 <p>Encadrement pour 4 modules.</p> <p>GT4F</p>	 <p>GT4FB</p>	 <p>Façade pour module adresse.</p> <p>GFAP</p>	 <p>GFAPB</p>
 <p>Module micro HP avec synthèse vocal et pictos.</p> <p>GTDBV</p>	 <p>Module micro HP avec synthèse vocale et pictos avec NFC.</p> <p>GTDBVN</p>	 <p>Caméra couleur anti reflet, grand angle, pour moniteur 7".</p> <p>GTVB</p>	
 <p>Module 4 boutons d'appel.</p> <p>GTSW</p>	 <p>Module afficheur à défilement des noms.</p> <p>GTNSB</p>	 <p>Module programmation et clavier 500 codes.</p> <p>GT10K</p>	
 <p>Module adresse avec éclairage.</p> <p>GTAD</p>	 <p>Boucle magnétique pour GTDBV et GTDBVN prévoir GFAP.</p> <p>GTBMT</p>	 <p>Obturateur inox pour perçage diamètre T25 ou VIGIK.</p> <p>OBT25</p>	
 <p>Contact à clé PTT.</p> <p>T25/C</p>	 <p>Alimentation 230V AC/12V DC 5A 60W rail DIN 3 modules.</p> <p>ADD1248</p>		



Postes audio





Poste audio mains libres.

GT1A



Poste audio avec combiné et boucle magnétique.

GT1D



Support bureau.

MCWS1

Platines audio et vidéo individuelles




Platine de rue audio individuelle.

GTD



Platine de rue saillie zamac 1 BP JO.

JODV



Platine de rue encastrée inox 1 BP JO.

JODVF

Moniteurs vidéo




Moniteur couleur mains libres, écran 7" avec wifi.

GT1C7WL



Moniteur couleur mains libres, écran 7" avec boucle magnétique et zoom 9 zones.

GT1C7L



Moniteur couleur mains libres, écran 3,5" avec boucle magnétique, largeur étroite, zoom 1 zone.

GT1M3L

Moniteurs vidéo à mémoire




Moniteur couleur mains libres 3,5", grand angle 170° avec zoom, mémoire et intercommunication.

GT2CL



Moniteur couleur secondaire 3,5" pour GT2CL, mains libres, grand angle 170° avec zoom et intercommunication.

GT2HL



Combiné optionnel pour moniteurs mains libres GT.

GTHSA



Poste gardien vidéo, grand angle avec zoom et boucle magnétique, lecteur NFC.

GTMKBN




Support bureau pour moniteurs couleurs mains libres.

MCWSB




Local technique


Connecteur de distribution.

GFC



Distributeur d'étages vidéo 4 directions, fixation sur rail DIN 7 modules.

GT4Z



Distributeur d'étages vidéo 4 directions alim. par PS2420DM pour GT1C7WL.

GT4ZP



Distributeur vidéo de colonne pour 1 moniteur gamme GT.

GT1Z



Centrale audio GT.

GTBC



Tableau monté-câblé 3x13 modules vidéo GT+GTBC+GTVBC + GFC+PS2420DMx2 + disjoncteur 6A avec 1 rangée de libre.

GTMCV313



Centrale vidéo GT.

GTVBC



Alimentation 230Vac /24Vcc 2 A.

PS2420DM



Relais de commande supplémentaire pour mode micro HP.


GTRY

Bornes & potelets




Borne parking 1,4 m avec embase à visser et visière.

BORN140




Borne parking 2,5 m avec embase à visser, visière et 2 emplacements.

BORNE250




Potelet pour AXDVFAL et GT 1x3 modules.

PA1602



Potelet pour GT 2x3 modules.

PA1603



Potelet acier peint avec semelle de fixation pour platine GTDMVBLVN, PGTBAL et PGTBCH.

PA1608




Plaque de finition pour platine GT 2x2 modules dans PA1603.

P202F



Potelet pour K1000 et KCIEN 120x80x1000 mm.

OCLA101



Potelet contrôle d'accès 150x150x1500 mm.

OCLA102

INTERPHONIE & VIDÉO

urmet



urmet

PLAQUE DE RUE & BOÎTIER SAILLIE

194



urmet

CONTRÔLE D'ACCÈS

194



urmet

RÉCEPTEUR

195



urmet

LOCAL TECHNIQUE

195



urmet

BADGE & TÉLÉCOMMANDES

195



urmet

MONITEURS

196



urmet

ABONNEMENTS

196



urmet

SUPPORTS DE TABLE

196

urmet

Plaque de rue

Boîtier saillie

 <p>Plaque 2 Voice vidéo à défilement grand afficheur T25 sans tête Vigik.</p> <p>D83IG</p>	 <p>Plaque vidéo à défilement grand afficheur avec lecteur plat.</p> <p>D83IGLPP</p>	 <p>Boîtier visière inox.</p> <p>BV83I</p>
 <p>Plaque 2 Voice vidéo à défilement grand afficheur T25 coloris anthracite sans tête Vigik.</p> <p>D83IGPVDA</p>	 <p>Plaque vidéo à défilement grand afficheur avec lecteur plat coloris anthracite.</p> <p>D83IGLPPVDA</p>	 <p>Boîtier visière aluminium anthracite.</p> <p>BV83A</p>
 <p>Plaque 2 Voice vidéo à défilement grand afficheur T25 finition dorée sans tête Vigik.</p> <p>D83IGPVDD</p>	 <p>Plaque vidéo à défilement grand afficheur avec lecteur plat finition dorée.</p> <p>D83IGLPPVDD</p>	 <p>Boîtier visière finition laiton.</p> <p><i>N'existe pas en finition dorée.</i></p>
 <p>Plaque 2 Voice vidéo à défilement grand afficheur T25 finition laiton sans tête Vigik.</p> <p>D83LG</p>	 <p>Plaque vidéo à défilement grand afficheur avec lecteur plat finition laiton.</p> <p>D83LGLPP</p>	

Contrôle d'accès



Composition du pack :

Packs nécessitant l'ajout d'un abonnement et d'une plaque D83

- Central de gestion 1 porte CVPLUS1P.
- Lecteur Vigik®+ résident T25PLUS.
- Alimentations 1083/20 + 12012400.
- Modem 4G TEL2VOICE.

PT2V1PT25P : pack Tel2Voice T25 1 porte Vigik porte (prévoir abonnement)



Composition du pack :

Packs nécessitant l'ajout d'un abonnement et d'une plaque D83

- Central de gestion 1 porte CVPLUS1P.
- Alimentations 1083/20 + 12012400.
- Modem 4G TEL2VOICE.

PT2V1PLPP : pack Tel2Voice lecteur plat 1 porte Vigik+ (prévoir abonnement)

Récepteurs



Centrale HF avec modem intégré et abonnement 2 ans.

CHEF2A



Centrale HF avec modem intégré et abonnement 10 ans.

CHEF10A



Centrale HF avec modem intégré et abonnement 15 ans.

CHEF15A



Centrale HF avec modem intégré et abonnement mensuel.

CHEFMENSUEL



Micro centrale radio pour gestion 2 portes en L/E.

CVHFLE



Micro centrale radio connectée pour gestion 2 portes.

IPCVHF

Local technique



Dérivateur vidéo 2Voice 4 sorties.

108355



Dérivateur vidéo 2Voice 8 sorties.

108357



Alimentation système rail DIN 10 modules.

108320



Interface colonne 2 platines 2 sorties rail DIN 4 modules.

108353



Interface colonne 4 platines 4 sorties rail DIN 10 modules.

108375



Interface colonne 16 platines 4 sorties rail DIN 10 modules.

108376



Alimentation multi-tensions 26Vcc 13Vcc rail DIN 6 modules.

12012400



Alimentation régulée 12 Vcc 2 A rail DIN 3 modules.

AL122DIN

Badges / télécommandes



Badge DESFire EV3.

MEMOPLUSP



Télécommande 4 boutons bi-techno DESFire EV3.

BIP4BPLUSP



Moniteurs




Moniteur MIRO.

17501



Poste MIRO mains-libres.

11837



Poste audio MIRO.

11834




Moniteur VOG5W Wifi couleur mains-libres blanc.

176016



Moniteur VOG5 couleur mains-libres.

17606



Moniteur vidéo couleur 7'' 2VOICE MODO blanc.

17191

Abonnements




Abonnement T2V mensuel par logement.

ABOT2VM




Abonnement T2V 2 ans par logement.

ABOT2V2A



Abonnement T2V 10 ans par logement.

ABOT2V10A



Abonnement T2V 15 ans par logement.

ABOT2V15A

Supports de table




Support pour moniteur MIRO combiné.

175092



Support de table pour moniteur VOG5W.

176052



Support de table pour moniteur MODO.

172352



Support de table pour poste audio MIRO.

115050

INTERPHONIE & VIDÉO GSM



intratone KIT ONLY ONE

198



intratone KITS SPÉCIAL RÉNOVATION ET PLATINES

199



intratone PLATINES SAILLIES À BOUTONS

200



intratone KITS INTRACODE ET PLATINES

201



intratone KITS INTRATONE ET PLATINES

202 - 204



intratone ACCESSOIRES PLATINES
200 ET 1000 LOGEMENTS

205



intratone TABLEAUX D'AFFICHAGE INTERACTIF

206



intratone ÉTIQUETTES BOÎTE AUX LETTRES TAG-IT

206




Composition du kit :

- La platine interphone vidéo Only-One.
- 1 centrale de gestion VIGIK+® pour 1 porte.
- 20 badges noirs .
- 15 ans de mise en relation prépayé inclus.


060228PLUS : kit platine Only-One de 1 à 10 logements - Prépayé 15 ans

Accessoires



Alimentation 230V
24V AC/DC 2A 48W
3 modules DIN.

ADD2448



Horloge annuelle
gestion à distance via
GSM pré-payé 10 ans
INTRATONE.

060129



Récepteur RW
ou temps réel.

HREC4 (070106)



Kit Vigik®+ GSM avec
data prépayées
pour 10 ans.

060102



Boîtier saillie inox
pour lecteur Vigik®.

120107



Centrale de gestion
Light avec lecteur
de proximité L/E.

030115



Émetteur 2 canaux
868 MHz.

HTEL300 (090101)



Émetteur
4 canaux 868 MHz
bi-technologie noir.

090115



Clé de proximité
résident.

080101



**200 noms
1 relais**

**1000 noms
2 relais**

Composition du kit :

- Platine encastrée à défilement avec clavier et VIGIK.
- 200 ou 1000 logements.
- GSM avec abonnement.
- 1 relais (option 3 relais) ou 2 relais (option 4 relais).
- 2 numéros de téléphone par logement.

Références		PACKS COMPLETS COMPRENANT 1 PLATINE + 1 CENTRALE DE GESTION VIGIK 200 NOMS (centrale 1 porte 030102)
020127		Anthracite / Argent
020136		Gris clair / Argent
020139		Doré / Or
Références		PACKS COMPLETS COMPRENANT 1 PLATINE + 1 CENTRALE DE GESTION VIGIK 1000 NOMS (centrale 2 portes 030101)
020128		Anthracite / Argent
020137		Gris clair / Argent
020140		Doré / Or
Références		PLATINE SEULE AVEC CLAVIER 12 TOUCHES RÉTRO-ÉCLAIRÉES ET LECTEUR DE PROXIMITÉ VIGIK
020126		Anthracite / Argent
020135		Gris clair / Argent
020138		Doré / Or
Références		OPTIONS
120134		Boîtier saillie anthracite / argent pour platine «Spéciale Rénovation»
120140		Boîtier saillie gris clair / argent pour platine «Spéciale Rénovation»
120141		Boîtier saillie doré / or pour platine «Spéciale Rénovation»

Références	OPTIONS
ADD2448	Alimentation 230V AC/24V DC 2,5A 60W rail DIN 3 modules
ADD1248	Alimentation 230V AC/12V DC 5A 60W rail DIN 3 modules
120110	Carte option 2 ^{ème} relais pour centrale 200 noms (030102)
120115	Programmateur HPRO USB HF
120109	Carte extension 2 connecteurs pour centrale 1000 noms (030101)
030101	Centrale 1000 noms gestion 2 portes
030102	Centrale 200 noms gestion 1 porte
de 080101 à 080110	Badges noir, gris, bleu, rouge, jaune, vert, marron, orange, violet, ivoire au choix



GSM

Références	Pack complet comprenant 1 interphone à boutons SANS clavier + 1 lecteur de proximité Vigik® mains-libres + 1 centrale de gestion Vigik® - Finition Anthracite (PRÉVOIR ABONNEMENT)
280001	4 boutons d'appel (avec centrale de gestion 1 porte 030102)
280002	8 boutons d'appel (avec centrale de gestion 1 porte 030102)
280003	12 boutons d'appel (avec centrale de gestion 1 porte 030102)
280004	16 boutons d'appel (avec centrale de gestion 1 porte 030102)
280005	20 boutons d'appel (avec centrale de gestion 1 porte 030102)
280006	24 boutons d'appel (avec centrale de gestion 1 porte 030102)

Références	Pack complet comprenant 1 interphone à boutons AVEC clavier + 1 lecteur de proximité Vigik® mains-libres + 1 centrale de gestion Vigik® - Finition Anthracite (PRÉVOIR ABONNEMENT)
280007	4 boutons d'appel (avec centrale de gestion 1 porte 030102)
280008	8 boutons d'appel (avec centrale de gestion 1 porte 030102)
280009	12 boutons d'appel (avec centrale de gestion 1 porte 030102)
280010	16 boutons d'appel (avec centrale de gestion 1 porte 030102)
280011	20 boutons d'appel (avec centrale de gestion 1 porte 030102)

Références	Pack complet comprenant 1 interphone à boutons SANS clavier + 1 lecteur de proximité Vigik® mains-libres + 1 centrale de gestion Vigik® + 1 module de transmissions 4G IP - Finition Anthracite (Gestion à distance et mise en relation audio prépayée pendant 15 ans)
290001	4 boutons d'appel (avec centrale de gestion 1 porte 030102)
290002	8 boutons d'appel (avec centrale de gestion 1 porte 030102)
290003	12 boutons d'appel (avec centrale de gestion 1 porte 030102)
290004	16 boutons d'appel (avec centrale de gestion 1 porte 030102)
290005	20 boutons d'appel (avec centrale de gestion 1 porte 030102)
290006	24 boutons d'appel (avec centrale de gestion 1 porte 030102)

Références	Pack complet comprenant 1 interphone à boutons AVEC clavier + 1 lecteur de proximité Vigik® mains-libres + 1 centrale de gestion Vigik® + 1 module de transmissions 4G IP - Finition Anthracite (Gestion à distance et mise en relation audio prépayée pendant 15 ans)
290007	4 boutons d'appel (avec centrale de gestion 1 porte 030102)
290008	8 boutons d'appel (avec centrale de gestion 1 porte 030102)
290009	12 boutons d'appel (avec centrale de gestion 1 porte 030102)
290010	16 boutons d'appel (avec centrale de gestion 1 porte 030102)
290011	20 boutons d'appel (avec centrale de gestion 1 porte 030102)
250010	Option mise en relation vidéo par bouton pour un logement. (Compatible uniquement avec les références 290001 à 290011)

GSM



Composition du kit :

- Platine saillies de 4 à 56 boutons.
- Affichage des noms digitales modifiables à distance.
- Avec ou sans clavier.
- Lecteur VIGIK mains-libres.
- 1 relais (option 2 relais).
- GSM avec ou sans abonnement.
- 2 numéros de téléphone par logement.



Composition du kit :

- Platine saillie à défilement avec clavier et VIGIK.
- 200 ou 1000 logements.
- GSM avec abonnement.
- 1 relais (option 3 relais) ou 2 relais (option 4 relais).
- 2 numéros de téléphone par logement.

Références	PACKS COMPLETS COMPRENANT 1 PLATINE + 1 CENTRALE DE GESTION VIGIK 200 NOMS (centrale 1 porte 030102)
010203	Zamak anthracite - nouvelle platine écran couleur.
PACKS COMPLETS COMPRENANT 1 PLATINE + 1 CENTRALE DE GESTION VIGIK 1000 NOMS (centrale 2 portes 030101)	
010202	Zamak anthracite - nouvelle platine écran couleur.
PLATINES SEULES AVEC CLAVIER 12 TOUCHES RÉTRO-ÉCLAIRÉES ET LECTEUR DE PROXIMITÉ VIGIK	
010201	Zamak anthracite - nouvelle platine écran couleur.

Références	OPTIONS
ADD2448	Alimentation 230V AC/24V DC 2,5A 60W rail DIN 3 modules
ADD1248	Alimentation 230V AC/12V DC 5A 60W rail DIN 3 modules
120110	Carte option 2 ^{ème} relais pour centrale 200 noms (030102)
120115	Programmeur HPRO USB HF
120109	Carte extension 2 connecteurs pour centrale 1000 noms (030101)
030101	Centrale 1000 noms gestion 2 portes
030102	Centrale 200 noms gestion 1 porte
de 080101 à 080110	Badges noir, gris, bleu, rouge, jaune, vert, marron, orange, violet, ivoire au choix
120171	Plastron permettant de remplacer le lecteur M-L par un vigik standard



Composition du kit :

- Interphone audio GSM prépayer 15 ans.
- Inox encastré (cadre saillie en option).
- De 1 à 3 boutons d'appels selon version.
- Avec ou sans VIGIK selon version.

Références	KIT INTRABOX APPEL GARDIEN DE 1 À 3 BOUTONS
060150	Kit appel gardien 1 bp à encastré prépayé 15 ans.
060152	Kit appel gardien 2 bp à encastré prépayé 15 ans.
060153	Kit appel gardien 3 bp à encastré prépayé 15 ans.
KIT INTRABOX APPEL GARDIEN DE 1 AVEC VIGIK	
060151	Kit appel gardien 1 bp à encastré prépayé 15 ans avec VIGIK
OPTION	
120105	Cadre saillie pour platine appel gardien de 1 à 3 bp.



GSM



**200 noms
1 relais**



**1000 noms
2 relais**

Composition du kit :

- Platine encastrée à défilement avec clavier et VIGIK mains-libres.
- écran LCD.
- 200 ou 1000 logements.
- GSM avec abonnement.
- 1 relais (option 3 relais) ou 2 relais (option 4 relais).
- 2 numéros de téléphone par logement.

Références	PACKS COMPLETS COMPRENANT 1 PLATINE + 1 CENTRALE DE GESTION VIGIK 200 NOMS (centrale 1 porte 030102)
020307	Finition inox.
020308	Finition laiton.
020311	Version Smile finition inox.
020312	Version Smile finition laiton.
PACKS COMPLETS COMPRENANT 1 PLATINE + 1 CENTRALE DE GESTION VIGIK 1000 NOMS (centrale 2 portes 030101)	
020305	Finition inox.
020306	Finition laiton.
020309	Version Smile finition inox.
020310	Version Smile finition laiton.
PLATINES SEULES AVEC CLAVIER 12 TOUCHES RÉTRO-ÉCLAIRÉES ET LECTEUR DE PROXIMITÉ VIGIK	
020301	Finition inox.
020302	Finition laiton.
020303	Version Smile finition inox.
020304	Version Smile finition laiton.

Références	OPTIONS
ADD2448	Alimentation 230V AC/24V DC 2,5A 60W rail DIN 3 modules
ADD1248	Alimentation 230V AC/12V DC 5A 60W rail DIN 3 modules
120110	Carte option 2 ^{ème} relais pour centrale 200 noms (030102)
120115	Programmeur HPRO USB HF
120109	Carte extension 2 connecteurs pour centrale 1000 noms (030101)
030101	Centrale 1000 noms gestion 2 portes
030102	Centrale 200 noms gestion 1 porte
de 080101 à 080110	Badges noir, gris, bleu, rouge, jaune, vert, marron, orange, violet, ivoire au choix
120202	Casquette pour platine Vendone et Smile inox
120201	Cadre saillie pour Vendone et Smile inox
120171	Plastron permettant de remplacer le lecteur M-L par un VIGIK standard



Avec coffre à clés intégré

GSM



Composition du kit :

- Platine encastré à défilement avec clavier et VIGIK mains-libres.
- 200 ou 1000 logements.
- GSM avec abonnement.
- 1 relais (option 3 relais) ou 2 relais (option 4 relais).
- 2 numéros de téléphone par logement.

Références	PACKS COMPLETS COMPRENANT 1 PLATINE + 1 CENTRALE DE GESTION VIGIK 200 NOMS (centrale 1 porte 030102)
020184	Inox
020186	Laiton
PACKS COMPLETS COMPRENANT 1 PLATINE + 1 CENTRALE DE GESTION VIGIK 1000 NOMS (centrale 2 portes 030101)	
020185	Inox
020187	Laiton
PLATINE SEULE AVEC CLAVIER 12 TOUCHES RÉTRO-ÉCLAIRÉES ET LECTEUR DE PROXIMITÉ VIGIK	
020182	Inox
020183	Laiton
PACKS COMPLET COMPRENANT 1 PLATINE VISIO AVEC BOÎTE À CLÉS INTÉGRÉE + 1 CENTRALE DE GESTION VIGIK - EN ENCASTREMENT	
020193	100 noms inox avec coffre à clés version «exclusive» (avec la centrale 1 porte 03-0102)
020192	1000 noms inox avec coffre à clés version «exclusive» (avec la centrale 2 portes 03-0101)
PLATINES VISIO SEULES AVEC CLAVIER 12 TOUCHES RÉTRO-ÉCLAIRÉES, LECTEUR PROXIMITÉ VIGIK ET BOÎTES À CLÉS INTÉGRÉE - EN ENCASTREMENT	
020189	Version «exclusive»

Références	OPTIONS
120160	Cadre saillie pour platine inox V4
120159	Cadre saillie pour platine inox V4 avec coffre à clés
120108	Visière pour platine inox V4 et ERP
120164	Visière pour platine inox V4 avec coffre à clés
ADD2448	Alimentation 230V AC/24V DC 2,5A 60W rail DIN 3 modules
ADD1248	Alimentation 230V AC/12V DC 5A 60W rail DIN 3 modules
120110	Carte option 2 ^{ème} relais pour centrale 200 noms (030102)
120115	Programmeur HPRO USB HF
120109	Carte extension 2 connecteurs pour centrale 1000 noms (030101)
030101	Centrale 1000 noms gestion 2 portes
030102	Centrale 200 noms gestion 1 porte
de 080101 à 080110	Badges noir, gris, bleu, rouge, jaune, vert, marron, orange, violet, ivoire au choix
120171	Plastron permettant de remplacer le lecteur M-L par un VIGIK standard



Version
1 bouton
d'appel audio
GSM

Composition du kit :

- Boîte à clés pose en encastrement.
- Gestion des clés avec organigramme.
- Gestion mécanique et électronique.

Références	INTRABOX DATA ECO PACKS COMPLETS POUR GÉRER 1 ACCÈS EN TEMPS RÉEL ET À DISTANCE, SANS ABONNEMENT (inclus 1 bloc GPRS et 10 ans de mises à jour DATA illimitées)
060106	INTRABOX ECO DATA BOÎTE À CLÉS «EXCLUSIVE» : 1 boîte à clé version «exclusive» avec lecteur de proximité + 1 module GPRS mises à jour DATA illimitées 10 ans incluses.
060126	Boîte à clés «Exclusive» 1 bouton d'appel Audio - Pose en encastrement - Inox : Platine 1 bouton d'appel avec Boîte à clés version «Exclusive» + lecteur de proximité MIFARE + 1 module 3G communications et mise à jour en audio illimitées garantie 15 ans. 3 étiquettes.
COFFRE À CLÉ SEUL - POSE EN ENCASTREMENT - FAÇADE INOX	
020117	Version «exclusive»
COFFRE À CLÉ SEUL - À INTÉGRER DANS UN POTEAU OU UN MUR - FAÇADE INOX	
020116	Version «exclusive»
ÉTIQUETTES ÉLECTRONIQUES MIFARE - ETIKTRONIK (POUR COFFRES À CLÉS VERSION EXCLUSIVE ET ARMOIRES À CLÉS)	
080113	Boîte de 30 étiquettes électroniques Etiktronik : bleu
080114	Boîte de 30 étiquettes électroniques Etiktronik : rouge
080115	Boîte de 30 étiquettes électroniques Etiktronik : vert
080116	Boîte de 30 étiquettes électroniques Etiktronik : 10 bleues, 10 rouges, 10 vertes
080117	Boîte de 90 étiquettes électroniques Etiktronik : 30 bleues, 30 rouges, 30 vertes + 1 programmeur USB

ACCESSOIRES PLATINES 200 LOGEMENTS

intratone



Alimentation
230V 24V AC/DC
2A 48W
3 modules.

ADD2448



Carte 2 relais
pour 030102.

120110



Programmeur USB
pour badges,
télécommandes
et cartes mémoire
centrales en lecture
écriture.

120115

Clé de proximité résident.



080101

080102

080103

080104

080105

080106

080107

080108

080109

080110

ACCESSOIRES PLATINES 1000 LOGEMENTS

intratone



Alimentation
230V 24V AC/DC
2A 48W
3 modules.

ADD2448



Carte d'extension
2 connecteurs.

120109



Centrale de
gestion 2 portes.

030101



Tête de lecture
VIGIK pour
HCEN12G.

040104



Cadre inox pour
pose en saillie.
+
plaque de propreté
pour lecteur VIGIK.

PBH12 + PB19TL



Boîtier inox saillie
pour lecteur VIGIK.

120107



Boîtier inox
encastré pour
lecteur VIGIK.

120101



Récepteur
pour HCEN12G.

070106



Télécommande
2 boutons
(radio seule)
868 MHz.

090101

Télécommande 4 boutons bi-technologie 868 MHz.



090115

090116

090117

090118

090119

090121



Programmeur USB
pour badges,
télécommandes
et cartes mémoire
centrales en lecture
écriture.

120115

Clé de proximité résident.



080101

080102

080103

080104

080105

080106

080107

080108

080109

080110

intratone



Descriptif :

- Tableau d’affichage interactif 15” ou 21”.
- Information en temps réel des résidents sans déplacement.
- Touche de défilement.
- Module de sondage.

110107 : tableau d’affichage interactif 15”

110106 : tableau d’affichage interactif 21”

060112 : module de transmission prépayé 15 ans

060160 : module de transmission prépayé 10 ans

ÉTIQUETTES BOÎTE AUX LETTRES TAG-IT



Composition du kit :

- Sans câble avec pile CR2032 (autonomie de 5 ans).
- Permet de changer les noms des résidents sans se déplacer.
- Fonctionnement autonome ou combiné à l’interphone GSM.
- Protocole de communication LORA portée 20 m.

330004 : étiquette de boîte aux lettres connectée - coloris blanc

330003 : étiquette de boîte aux lettres connectée - coloris gris anthracite

Accessoires



Antenne Connect-It à associer à un module GSM 4G-IP.

330001



Intrabox 4G IP prépayé 10 ans pour étiquette TAG-IT.

060202

INTERPHONIE & VIDÉO GSM



ROZOH BOX

208 - 209



ROZOH BOX INTERPHONE VIDÉO 1 À 3 BOUTONS

210



ROZOH BOX INTERPHONE VIDÉO 4 À 20 BOUTONS

211



ACCESSOIRES

212 - 213



Mise en relation audio prépayée 10 ans

- Composition du pack :**
- Interphone audio inox encastré 1 BP.
 - Centrale GSM prépayée 10 ans.
 - 1 carte relais.
 - 3 accessoires possibles en option (dont une platine audio).

R5010003 : ROZOH BOX interphone 1 BP jusqu'à 50000 Rozoh Access

R8010011 : cadre saillie pour interphone 1 BP



Mise en relation audio/vidéo prépayée 10 ans

- Composition du pack :**
- Interphone vidéo inox encastré 1 BP.
 - Avec ou sans lecteur mains-libres.
 - Centrale GSM prépayée 10 ans.
 - 1 carte relais.
 - 3 accessoires possibles en option (dont une platine audio).

R5010004 : ROZOH BOX vidéophone 1 BP sans lecteur jusqu'à 50000 Rozoh Access

R5010005 : ROZOH BOX vidéophone 1 BP avec lecteur mains-libres jusqu'à 50000 Rozoh Access et 50000 accessoires clés, badges et télécommandes

R8010025 : cadre saillie pour vidéophone sans lecteur

R8010026 : cadre saillie pour vidéophone avec lecteur



DATA illimitée prépayée 10 ans

- Composition du pack :**
- Clavier slim avec lecteur ML, saillie ABS.
 - Centrale GSM Data Eco prépayée 10 ans.
 - 1 carte relais.
 - 50 000 utilisateurs et 5 000 codes.
 - 3 accessoires possibles en option.

R5010001 : ROZOH BOX clavier slim avec lecteur mains-libres en saillie jusqu'à 500 codes et 1000 clés, badges, télécommandes et Rozoh Access



DATA illimitée prépayée 10 ans

- Composition du pack :**
- Récepteur HF.
 - Centrale GSM Data Eco prépayée 10 ans.
 - 1 carte relais.
 - 50 000 utilisateurs et 5 000 codes.
 - 3 accessoires possibles en option.

R5010002 : ROZOH BOX récepteur HF jusqu'à 1000 télécommandes et Rozoh Access



Composition du pack :

- Clavier codé avec lecteur.
 - 1 carte relais.
 - Centrale GSM Data Eco - prépayée 10 ans permettant de gérer jusqu'à 500 codes et 1000 clés, badges, télécommandes et Rozoh Access.
- 3 accessoires possibles en option**

R5010007 : ROZOH BOX avec clavier codé et lecteur mains-libres centrale GSM Data Eco

R8010004 : boîtier clavier codé pour installation en saillie



Composition du pack :

- Clavier codé sans lecteur.
 - 1 carte relais.
 - Centrale GSM Data Eco - prépayée 10 ans permettant de gérer jusqu'à 500 codes et 1000 clés, badges, télécommandes et Rozoh Access.
- 3 accessoires possibles en option**

R5010006 : ROZOH BOX contrôle d'accès avec clavier codé sans lecteur centrale GSM Data Eco



Composition du pack :

- Lecteur de badge.
 - 1 carte relais.
 - Centrale GSM Data Eco prépayée 10 ans permettant de gérer jusqu'à 50000 clés, badges, télécommandes et 50000 Rozoh Access.
- 3 accessoires possibles en option**

R5010008 : ROZOH BOX contrôle d'accès avec lecteur mains-libres centrale GSM



Composition du pack :

- 1 lecteur de badge.
- 1 carte relais.
- 1 centrale GSM Data Eco prépayée 10 ans permettant la gestion de 1000 clés, badges et télécommandes et 1000 Rozoh Access.

R5010009 : ROZOH BOX contrôle d'accès avec lecteur mains-libres centrale GSM Data Eco

R8010001 : boîtier lecteur mains-libres pour installation en saillie

Interphone vidéo 1 à 3 boutons avec ou sans mains-libres



- Interphone avec mise en relation vidéo pour pose en encastrement (option cadre saillie) avec affichage digital des noms et finition inox.
- Avec un module de transmission 4G (R101009), permet la gestion de jusqu'à 50 clés, badges et télécommandes et 50000 Rozoh Access.

R2040001 : interphone vidéo 1 bouton

R8010025 : boîtier saillie pour interphone vidéo 1 bouton

R8010029 : casquette pour interphone vidéo 1 bouton

R2040101 : interphone vidéo 1 bouton avec lecteur mains libres

R8010026 : boîtier saillie pour interphone vidéo 1 bouton avec lecteur mains libres

R8010030 : casquette pour interphone vidéo 1 bouton avec lecteur mains libres

R2040102 : interphone vidéo 2 boutons avec lecteur mains libres

R8010027 : boîtier saillie pour interphone vidéo 2 boutons avec lecteur mains libres

R8010031 : casquette pour interphone vidéo 2 boutons avec lecteur mains libres

R2040103 : interphone vidéo 3 boutons avec lecteur mains libres

R8010027 : boîtier saillie pour interphone vidéo 1 bouton avec lecteur mains libres

R8010031 : casquette pour interphone vidéo 1 bouton avec lecteur mains libres

Interphone vidéo 1 à 3 boutons avec mains-libres + clavier



- Interphone avec mise en relation vidéo pour pose en encastrement (option cadre saillie) avec affichage digital des noms et 2 boutons d'appels avec finition inox.
- Avec un module de transmission 4G (R101009), permet la gestion jusqu'à 5000 codes et 50000 accessoires clés, badges, télécommandes et Rozoh Access.

R2040201 : interphone vidéo 1 bouton avec clavier et lecteurs mains libres

R8010028 : boîtier saillie pour interphone vidéo 1 bouton avec lecteur mains libres

R8010032 : casquette pour interphone vidéo 1 bouton avec lecteur mains libres

R2040202 : interphone vidéo 2 boutons avec clavier et lecteurs mains libres

R8010028 : boîtier saillie pour interphone vidéo 2 boutons avec lecteur mains libres

R8010032 : casquette pour interphone vidéo 2 boutons avec lecteur mains libres

R2040203 : interphone vidéo 3 boutons avec clavier et lecteurs mains libres

R8010028 : boîtier saillie pour interphone vidéo 3 boutons avec lecteur mains libres

R8010032 : casquette pour interphone vidéo 3 boutons avec lecteur mains libres

Interphone vidéo 4 à 20 boutons pose encastrement



- Interphone avec mise en relation vidéo pour pose encastrement avec affichage digitaux des noms sur 2 lignes et finition inox.
- Lecteur de badge mains-libre pouvant gérer jusqu'à 50000 accessoires (clés, bages, télécommandes et Rozoh Access).
- Le clavier permet de gérer jusqu'à 5000 codes.
- Synthèse vocale et gestion du niveau sonore sans démontage et gestion des plages horaires.

R2020004 : interphone vidéo 4 boutons avec clavier et lecteurs mains libres

R8010013 : boîtier saillie pour interphone vidéo 4 boutons

R8010015 : casquette pour interphone vidéo 4 boutons

R2020008 : interphone vidéo 8 boutons avec clavier et lecteurs mains libres

R2020012 : interphone vidéo 12 boutons avec clavier et lecteurs mains libres

R2020016 : interphone vidéo 16 boutons avec clavier et lecteurs mains libres

R2020020 : interphone vidéo 20 boutons avec clavier et lecteurs mains libres

R8010014 : boîtier saillie pour interphone vidéo de 8 à 20 boutons

R8010016 : casquette pour interphone vidéo 8 à 20 boutons

Interphone vidéo 4 à 20 boutons pose en saillie



- Interphone avec mise en relation vidéo pour pose en saillie avec affichage digitaux des noms sur 2 lignes et finition anthracite.
- Lecteur de badge mains-libre pouvant gérer jusqu'à 50000 accessoires (clés, bages, télécommandes et Rozoh Access).
- Le clavier permet de gérer jusqu'à 5000 codes.
- Synthèse vocale et gestion du niveau sonore sans démontage et gestion des plages horaires.

R2021004 : interphone vidéo à 4 boutons avec clavier et lecteurs mains libres

R2021008 : interphone vidéo à 8 boutons avec clavier et lecteurs mains libres

R2021012 : interphone vidéo à 12 boutons avec clavier et lecteurs mains libres

R2021016 : interphone vidéo à 16 boutons avec clavier et lecteurs mains libres

R2021020 : interphone vidéo à 20 boutons avec clavier et lecteurs mains libres

Accessoires interphone vidéo 4 à 20 boutons



Centrale GSM interphonie à bouton.

R1010009



Ajout d'une fiche supplémentaire.

R1010105



Carte relais.

R1030001




Antenne pour module GPRS 3G et 4G.

R8010103

Badges électronique de proximité

Badge électronique de proximité MIFARE DESFire.



R4010001 R4010002 R4010003 R4010004 R4010005

Badges type carte



Badge type carte MIFARE DESFire une face Rozoh et une face blanche.

R4020001



Badge type carte MIFARE DESFire une face personnalisée et une face blanche (en série).

R4020002



Badge type carte MIFARE DESFire avec deux faces personnalisées (en série).

R4020003



Badge type carte MIFARE DESFire avec une face Rozoh et une face personnalisée (en série).

R4020004

Badges mains-libres et télécommandes

Badge électronique mains-libre MIFARE DESFire.



R4030001 R4030002 R4030003

Télécommande 4 canaux 868 MHz MIFARE.



R4040001 R4040002 R4040003

Programmateur



Programmateur USB pour badges, télécommandes et badges CB.

R8010101

Gamme contrôle d'accès



Boîtier lecteur mains-libres pour installation en saillie.

R8010001



Boîtier clavier codé pour installation en saillie.

R8010004

Gamme interphonie



Boîtier pour interphone vidéo installation en saillie finition inox.

R8010007



Boîtier pour interphone audio 1 bouton en saillie finition inox.

R8010011



Boîtier pour interphone audio 4 boutons en saillie finition inox.

R8010013



Boîtier pour interphone audio 8 à 20 boutons en saillie finition inox.

R8010014



Boîtier pour interphone vidéo 1 bouton en saillie finition inox.

R8010025



Boîtier pour interphone vidéo 1 bouton et lecteur ML en saillie finition inox.

R8010026



Boîtier pour interphone vidéo 2/3 boutons et lecteur ML en saillie finition inox.

R8010027



Boîtier pour interphone vidéo 1/2/3 boutons et lecteur ML en saillie finition inox.

R8010028

Casquettes gamme interphonie



Casquette pour interphone vidéo à défilement finition inox.

R8010009



Casquette pour interphone vidéo 4 boutons en encastrement finition inox.

R8010015



Casquette pour interphone vidéo 8 à 20 boutons en encastrement finition inox.

R8010016



Casquette pour interphone vidéo 1 bouton en encastrement finition inox.

R8010029



Casquette pour interphone vidéo 1 bouton en encastrement + ML finition inox.

R8010030



Casquette pour interphone vidéo 2 à 3 boutons en encastrement + ML finition inox.

R8010031



Casquette pour interphone vidéo 1 à 3 boutons en encastrement + ML finition inox.

R8010032



Piles



Pile Alcaline AA
LR6 1,5V.

AA



Pile Alcaline AAA
LR03 1,5V.

AAA



Pile lithium AA
3,6V
pour RADIOBAND.

ER14505



Pile bouton lithium
CR2016 3V.

CR2016



Pile bouton lithium
CR2032 3V.

CR2032



Pile bouton lithium
CR2430 3V.

CR2430



Pile bouton lithium
CR2450 3V.

CR2450



Batterie 7Ah pour
photocellules.

FTA1

Entretien



Galvanisation à froid,
bouclier anticorrosion
aérosol 500 ml.

GALVAMAT



Lubrifiant sans
silicone pour le
passage des câbles
aérosol 400 ml.

GLISSEFIL



Graisse silicone pour
pièces en frottement
aérosol 500 ml.

GRAISILIC



Nettoyant pour
contacts électriques
et électroniques
500 ml.

JELTONETC1



Dégrippant,
nettoyant, lubrifiant,
hydrofugeant,
protecteur
500 ml.

JKX



Lubrifiant adhésif
pour chaînes et
organes mécaniques
500 ml.

LUBRITACK



Nettoyant alu-inox
aérosol 500 ml.

NETTALU



Nettoyant multi
surfaces PVC
aérosol 500 ml.

NETTPVC



Vernis acrylique de
tropicalisation pour
circuits imprimés
aérosol 400 ml.

TROPICOAT



Seau de 72 lingettes
nettoyantes,
absorbantes,
grand format.

SCRUBS



Rénovateur
de laquage
pour portail
aluminium
500 ml.

LABORENOV

Marquage au sol



Peinture routière
noire
pot de 7 kg
séchage 8 minutes.

3S1755N



Peinture routière
jaune
pot de 7 kg
séchage 8 minutes.

3S1755J



Diluant pour
peinture
5 litres.

1453816



Bombe de peinture
noire
500 ml.

BOMBN



Bombe de peinture
jaune
500 ml.

BOMBJ



Bombe de
peinture epoxy
longue durée
couleur noire
750 ml.

TRAITVITEN



Bombe de peinture
epoxy longue durée
couleur jaune
750 ml.

TRAITVITEJ



Bombe de peinture
epoxy longue durée
couleur noire
650 ml.

ZEBRAN



Bombe de peinture
epoxy longue durée
couleur jaune
650 ml.

ZEBRAJ



Pistolet en métal
pour marquages
et zébras au sol
Adaptation
multi-marques
sur demande.









PISTOLET

PACKS SÉCURITÉ

Les packs sécurité DIFERBAT regroupent tous les accessoires nécessaires pour garantir une mise en sécurité complète des installations, qu'il s'agisse de portails battants ou coulissants.

Compatibles en 24V comme en 230V, ils associent barres palpeuses, cellules, feu de signalisation et projecteurs LED.

Simple à mettre en œuvre, ces packs vous offrent une solution clé en main pour répondre aux exigences de sécurité sur vos chantiers.

- | | | | |
|---|---|---------------------------------------|-----|
|  |  | PACKS SÉCURITÉ 24V - BATTANT | 218 |
|  |  | PACKS SÉCURITÉ 24V - COULISSANT | 219 |
|  |  | PACKS SÉCURITÉ 24V - BATTANT | 220 |
|  |  | PACKS SÉCURITÉ 24V - COULISSANT | 221 |

PORTAILS BATTANTS



Composition du pack :

- 2 jeux de cellules CDR842A (4 cellules)
- 2 potelets POT600
- 1 feu clignotant ICONL
- 1 projecteur LUXLED24
- 1 palpeur COMPACNDRM2000
- 1 récepteur RADIORX868

PKSECB124 : pack sécurité battant 24V



Composition du pack :

- 2 jeux de cellules CDR842A (4 cellules)
- 2 potelets POT600
- 1 feu clignotant ICONL
- 1 projecteur LUXLED24
- 1 palpeur COMPACND2000
- 1 récepteur XRF

PKSECB224 : pack sécurité battant 24V



Composition du pack :

- 2 jeux de cellules CDR842A (4 cellules)
- 2 potelets POT600
- 1 feu clignotant ICONL
- 1 projecteur LUXLED24
- 1 palpeur OSPC123
- 1 RB3T868SAW et 1 RB3R868SAW

PKSECB324 : pack sécurité battant 24V

PORTAILS COULISSANTS



Composition du pack :

- 2 jeux de cellules CDR842A (4 cellules)
- 1 feu clignotant ICONL
- 1 projecteur LUXLED24
- 1 palpeur COMPACNDRM2000
- 1 récepteur RADIORX868
- 3 palpeurs OSPC123

PKSECC124 : pack sécurité coulissant 24V



Composition du pack :

- 2 jeux de cellules CDR842A (4 cellules)
- 1 feu clignotant ICONL
- 1 projecteur LUXLED24
- 1 palpeur COMPACND2000
- 1 récepteur XRF
- 3 palpeurs OSPC123

PKSECC224 : pack sécurité coulissant 24V



Composition du pack :

- 2 jeux de cellules CDR842A (4 cellules)
- 1 feu clignotant ICONL
- 1 projecteur LUXLED24
- 4 palpeurs OSPC123
- 1 RB3T868SAW et 1 RB3R868SAW

PKSECC324 : pack sécurité coulissant 24V

PORTAILS COULISSANTS



Composition du pack :

- 2 jeux de cellules CDR842A (4 cellules)
- 1 feu clignotant ICONL
- 1 projecteur LUXLED24
- 1 palpeur COMPACNDRM2000
- 1 récepteur RADIORX868
- 3 palpeurs OSPC123

PKSECC1 : pack sécurité coulissant 230V



Composition du pack :

- 2 jeux de cellules CDR842A (4 cellules)
- 1 feu clignotant ICONL
- 1 projecteur LUXLED24
- 1 palpeur COMPACND2000
- 1 récepteur XRF
- 3 palpeurs COMPAPR2000

PKSECC2 : pack sécurité coulissant 230V



Composition du pack :

- 2 jeux de cellules CDR842A (4 cellules)
- 1 feu clignotant ICONL
- 1 projecteur LUXLED24
- 4 palpeurs OSPC123
- 1 RB3T868SAW et 1 RB3R868SAW

PKSECC3 : pack sécurité coulissant 230V

Conditions générales de vente

Les tarifs de ce catalogue s'entendent en euro, hors taxes et sont susceptibles de modifications sans notification préalable.

1 - Commandes

1.1 Toute commande passée implique l'acceptation formelle des présentes conditions générales de vente.

1.2 Chaque commande doit nous être confirmée par écrit sur lettre à entête et comporter, en clair, la quantité ainsi que la référence des produits choisis.

1.3 Toute annulation de commande ou partie de commande ne sera effective qu'après confirmation écrite de notre part. Une indemnité sera demandée en fonction de l'état d'avancement des études et de la construction du matériel.

1.4 Toute commande d'un montant inférieur à H.T 75 Euros net sera majorée d'un forfait de frais de traitement de H.T. 8 Euros net. Les prix et les caractéristiques techniques mentionnées par produit sur les catalogues, prospectus et tarifs peuvent être modifiés par DIFERBAT sans préavis. Nos prix s'entendent net H.T. départ, sauf stipulation contraire.

2 - Livraisons

2.1 Tous délais de livraison donnés ne le sont qu'à titre indicatif et leur non-respect ne peut entraîner ni l'annulation de la vente ni le refus de la marchandise, ni pénalité, ni les dommages et intérêts.

2.2 Si une commande est composée de livraisons successives échelonnées, le défaut d'une livraison ne vicie pas le Marché quant au solde de la commande.

2.3 La Société n'est pas responsable du défaut de livraison pour tout cas fortuit ou de force majeure ; tels que grèves, lockout, incendie, inondation, épidémie, guerre, faits de tiers, réquisitions, etc... intervenant chez elle ou chez ses fournisseurs.

2.4 Si du fait de l'acheteur, la livraison de la marchandise s'avère impossible au délai prévu, DIFERBAT se réserve le droit de disposer de la marchandise.

3 - Transports

3.1 Toutes les opérations de transport et d'assurance sont à la charge et aux frais de l'acheteur.

3.2 Pour toute commande d'un montant supérieur à 750 Euros nets hors taxes, un franco de port est accordé concernant la livraison.

3.3 Toutes les marchandises vendues voyagent aux risques et périls de l'acheteur, quel que soit le mode de transport ou les modalités de règlement du prix de transport Franco ou port dû.

4 - Conditions de paiement

4.1 Nos factures sont payables au comptant à l'enlèvement et en contre remboursement.

Pour les clients en compte, le paiement s'effectue par traite domiciliée à 30 jours fin de mois.

4.2 La création de traites ne constitue ni dérogation, ni novation au lieu de paiement.

4.3 La première livraison est faite en paiement comptant ou contre-remboursement.

4.4 A défaut du paiement d'une livraison au terme fixé, DIFERBAT se réserve le droit de suspendre ou d'annuler les ordres en cours sans préjudice de tout autre recours.

4.5 Le non-respect des conditions de paiement convenues, même une seule échéance, emportera déchéance du terme, la totalité des sommes dues devenant immédiatement exigible. En cas de règlement après la date de paiement indiquée sur la facture, les sommes dues portent intérêt à compter de la date d'échéance à un taux annuel égal au taux appliqué par la BCE à son opération de refinancement la plus récente majorée de 10 % à la date d'échéance du délai de paiement applicable, sans que cette clause nuise à l'exigibilité de la dette. L'absence de retour 15 jours avant son échéance d'un effet renvoyé à l'acceptation équivaut à un retard de paiement et le dernier avis vaudra mise en demeure. Toute créance impayée, avec ses accessoires, remise aux fins d'encaissement à nos services de recouvrement, est majorée de 15 % à titre d'indemnité, outre les frais judiciaires et les intérêts définis ci-dessus.

5 - Garantie

5.1 Tous les produits du catalogue DIFERBAT sont garantis 12 mois à dater de la facture.

5.2 La garantie couvre exclusivement l'échange ou la réparation de la pièce désignée comme défectueuse.

5.3 En cas d'application de la garantie, aucune indemnité ne sera ver-

sée au titre de l'immobilisation du matériel. La garantie ne sera ni prolongée, ni prorogée.

5.4 La garantie disparaît en cas de :

- Installation non conforme à la notice d'instruction.
- Modification ou réparation effectuée sans notre accord préalable sur la marchandise.
- Avaries ou dommages causés par le transport.
- Détériorations causées par faits de guerre, catastrophes naturelles, émeutes, vandalisme, etc...

5.5 Tous les frais résultants du déplacement éventuel d'un technicien ou du transport de la marchandise en nos ateliers ne seraient en aucun cas pris en charge par la Société.

5.6 La reprise du matériel ne peut être faite qu'à titre exceptionnel, après accord préalable écrit, pour des marchandises à l'état neuf et en emballage d'origine livrées depuis moins de 15 jours. Toute marchandise fabriquée spécialement ne pourra être ni échangée, ni reprise.

6 - Réserve de propriété

Le vendeur se réserve expressément la propriété des marchandises livrées et désignées jusqu'au paiement intégral de leur prix en principal et intérêts.

A défaut de paiement par l'acheteur d'une fraction du prix aux échéances convenues et quinze jours après une mise en demeure par simple lettre recommandée avec avis de réception, demeurée infructueuse, la présente vente sera résolue de plein droit, si bon semble au vendeur.

Restitution des marchandises : En cas de désaccord sur les modalités de la restitution des marchandises, celle-ci pourra être obtenue par ordonnance de référé rendue par Monsieur le Président du Tribunal de Commerce de VERSAILLES auquel les parties attribuent expressément compétence. La même décision désignera un expert en vue de constater l'état du matériel restitué et de fixer sa valeur au jour de sa reprise ; sur cette base les comptes des parties seront liquidés sans préjudice d'éventuels dommages et intérêts qui pourraient être dus par l'acheteur en réparation du préjudice subi par le vendeur du fait de la résolution de la vente.

Acomptes : Les acomptes et les paiements à intervenir s'imputent en priorité sur les éléments de la commande qui ne pourront foire l'objet d'une clause de propriété. Le vendeur conservera les acomptes reçus pour dépréciation de valeurs et préjudices divers.

Redressement judiciaire ou liquidation judiciaire de l'acheteur :

En cas de procédure collective de redressement judiciaire affectant l'acheteur et conformément aux dispositions de la loi du 12 mai 1980, modifiée par la loi n° 85-98 du 25 janvier 1985, la revendication de ces marchandises pourra être exercée dans le délai de deux mois à partir de la publication du jugement ouvrant la procédure.

Transfert des risques : Les marchandises resteront la propriété du vendeur jusqu'au paiement intégral de leur prix mais l'acheteur en deviendra cependant responsable dès leur remise matérielle, le transfert de possession entraînant celui des risques. L'acheteur s'engage, en conséquence, à souscrire, dès à présent auprès de la compagnie de son choix, un contrat d'assurance garantissant les risques de perte, de vol ou destruction des marchandises désignées.

Revente ou transformation : Les marchandises restant la propriété vendeur Jusqu'au paiement intégral de leur prix, il est expressément interdit à l'acheteur d'en disposer pour les revendre ou les transformer. Toutefois, et à titre de simple tolérance, le vendeur autorise, dès à présent, l'acheteur à revendre (ou transformer les marchandises désignées (ou une partie d'entre elles individualisées précisément sous réserve que l'acheteur s'acquitte dès la revente, de l'intégralité du prix restant dû, les sommes correspondantes étant, dès à présent, nanties au profit du vendeur conformément à l'article 2071 du Code Civil, l'acquéreur devenant simple dépositaire du prix.

7 - Juridiction

En cas de contestation relative à l'exécution d'un contrat de vente ou au paiement du prix, ainsi qu'en cas d'interprétation ou d'exécution des clauses et conditions indiquées, le Tribunal de Commerce de Versailles sera seul compétent quels que soient le lieu de livraison, mode de paiement accepté et même en cas d'appel en garantie ou de pluralité de défendeurs.

DEA

**COMUNELLO
AUTOMATION**

cardin
RIELLO ELETTRONICA GROUP

Nice

intratone
Faites le choix de la liberté

ROZOH

CDVI
Security to Access

FAAC

yokis

MAGNETIC
ACCESS TO PROGRESS

somfy

urmet

SEWOSY

LOCINOX
Let's make better fences together

AIPHONE

marantec
engineered for you

DIFERBAT

7, avenue de la Durance
Parc d'activités Buchelay 3000
78200 Buchelay
Tél. 01 30 98 34 70

Service commercial : commercial@diferbat.fr

Service technique : sav@diferbat.fr

Service administratif : comptabilite@diferbat.fr

www.diferbat.fr